

- 0201a capot av T6/C
- 0201b capot av T5
- 0202a pot de phare toutes
- 0202aa tuyau raccord pot de phare

- 0202b évacuation phare en caoutchouc
- 0202c lunette av T6/C repro. qualité?
- 0202d lunette av mono T5 repro. t.bonne qualité
- 0202da lunette av /A
- 0202e console pour antibrouillard

- 0202f support à souder serrure capot av transform. T6 enC
- 0202g joint capot av, très souple, original toutes
- 0202h coude renfort joint capot av. zingué, faut 2

- 0202i partie inférieure serrure capot av C
- 0202j kit réparation pour partie supérieure serrure capot av
- 0202k ressort serrure -T6
- 0202m ressort vertical serrure C
- 0202n écrou à souder por phar av.

- 0203a aile avg T5 NOS originale
- 0203b aile avg T5 NOS originale
- 0203aa aile avd préA
- 0203bb aile avg préA
- 0203c aile avg T6/C NOS originale
- 0203d aile avd T6/C NOS originale
- 0203aL tôle réparation aile avg toutes
- 0203aR tôle réparation aile avd toutes
- 0204aL tôle réparation bas de porte gauche
- 0204aR tôle réparation bas de porte droite
- 0204bL fond de porte gauche jusqu' aux 1eres T6
- 0204bR fond de porte droit jusqu' aux 1eres T6
- 0204cL fond de porte gauche dernières T6 et C
- 0204cR fond de porte droit dernières T6 et C
- 0204c/d/e/f portes nues



- 0201i
- 0201j
- 0201k
- 0201l
- 0201m



- 0305a couvercle barre tension cpl. toutes
- 0305b marchepied préA gauche
- 0305c marchepied droitA-C
- 0305d marchepied gauche A-C
- 0305e marchepied préA droit

Coupe

- 0306 montant de serrure gauche 5 trous avant T2, # 5001-101692
- 0306b montant de serrure droit 5 trous avant T2, # 5001-101692
- 0306c montant de serrure 3 trous gauche A
- 0306d montant de serrure 3 trous droit A
- 0306e montant de serrure 3 trous gauche T5
- 0306f montant de serrure 3 trous droit T5
- 0306g montant de serrure 3 trous gauche T6 et C cpé.
- 0306h montant de serrure 3 trous droit T6 et C cpé.

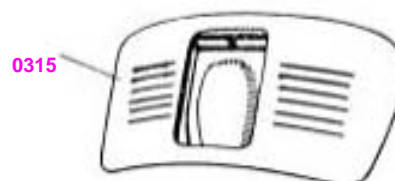
Cabrio

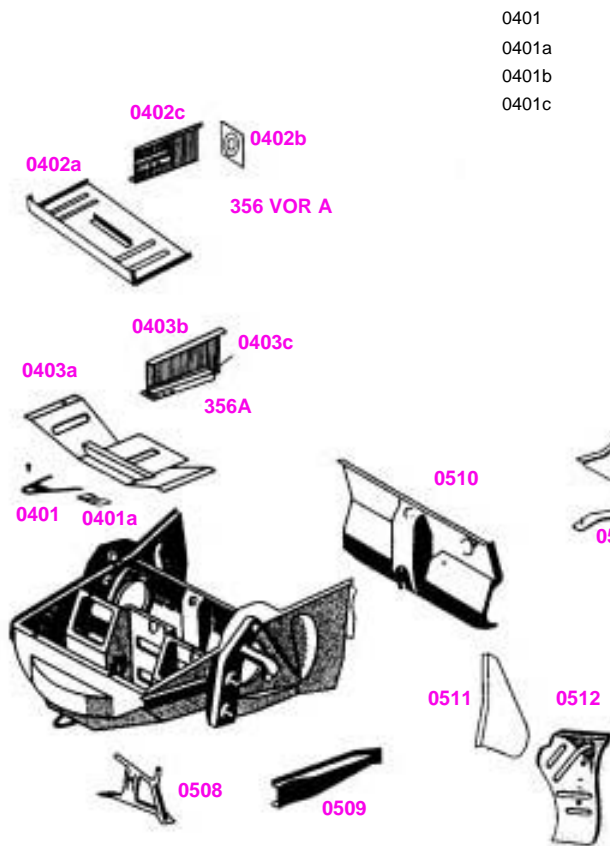
- 0306i montant de serrure 3 trous gauche fin -AT1
- 0306j montant de serrure 5 trous droit -T1
- 0306k montant de serrure 3 trous gauche T2-derniers A
- 0306l montant de serrure 3 trous droit T2-derniers A
- 0306m montant de serrure 3 trous gauche A-T5
- 0306n montant de serrure 3 trous droit fin A-T5
- 0306o montant de serrure 3 trous gauche T6 et C cabr.
- 0306p montant de serrure 3 trous droit T6 et C cab.
- 0307a tôle réparation ard toutes
- 0307b tôle réparation ard
- 0307cL parement lateral arg B/C cabr.let
- 0307cR parement lateral ard B/C cabr.let
- 0307d parement lateral arg T6/C cpé.
- 0307e parement lateral ard T5 cpé. repro
- 0307f parement lateral ard T6/C cpé.
- 0307g parement lateral ard T6/C cpé., repro
- 0308 tôle toit A-T5
- 0309 capot moteur d' origine T6/Ccpé.
- 0310 parement ar. B T5 Coupe repro
- 0311 parement central ar. T6/C coup
- 0312 parement ar. B/C Cabrio

D'autres pièces NOS sur demande

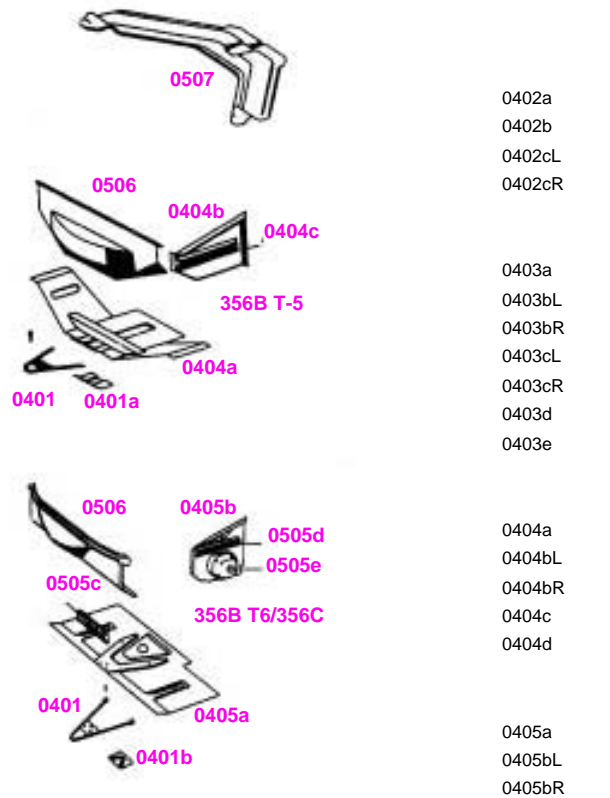
Carrera GT

- 0315 capot moteur alu d' origine 1960, pour GTcpé. 59 à 61
- 0315a tôle ext. alu capot moteur 5 ou 6 louveres, cpé.
- 0315b tôle ext. alu capot moteur 5 ou 6 rangées, cabr.lets
- 0315c capot moteur alu 6 louveres, A/T5 GT
- 0315d porte alu d ou g, indiquer modèle
- 0315e capot av aluminium, indiquer modèle
- 0316 dessus tableau de bord aluminium, B/C GT





- 0401 crochet remorquage T2-C
- 0401a renfort crochet attelage A-T5
- 0401b renfort crochet attelage T6-C
- 0401c rivets pour crochet attelage (5 pièces)



bac à batterie

356 (1950 - 1955)

- 0402a tôle fond batterie préA
- 0402b paroi ar compartiment batterie préA 2 pièces
- 0402cL paroi latérale gauche compartiment batterie préA
- 0402cR paroi latérale droite compartiment batterie T5

356 A (1956 - 1959)

- 0403a plancher batterie A
- 0403bL paroi latérale gauche compartiment batterie A
- 0403bR paroi latérale droite compartiment batterie A
- 0403cL fixation ressorts pare-choc gauche A
- 0403cR fixation ressorts pare-choc droite A
- 0403d paroi av compartiment batterie T2
- 0403e paroi ar compartiment batterie A

356 B T5 (1959 - 1961)

- 0404a plancher batterie T5
- 0404bL paroi latérale gauche compartiment batterie T5
- 0404bR paroi latérale droite compartiment batterie préA
- 0404c fixation ressorts pare-chocd. ou g. B T5
- 0404d paroi ar compartiment batterie T5

356 B T6 - 356 C (1962 - 1965)

- 0405a plancher batterie T6-C
- 0405bL paroi lat. gauche comp. batterie T6/C avec pot chauff.d'appoint
- 0405bR paroi lat. droite comp. batterie T6/C

- 0505c fixation batterie T6/C
- 0505d fixation ressorts pare-choc d. ou g. B T6/C C
- 0505e sandow batterie T6/C
- 0506a paroi av compartiment batterie T5
- 0506b paroi av compartiment batterieT6/C

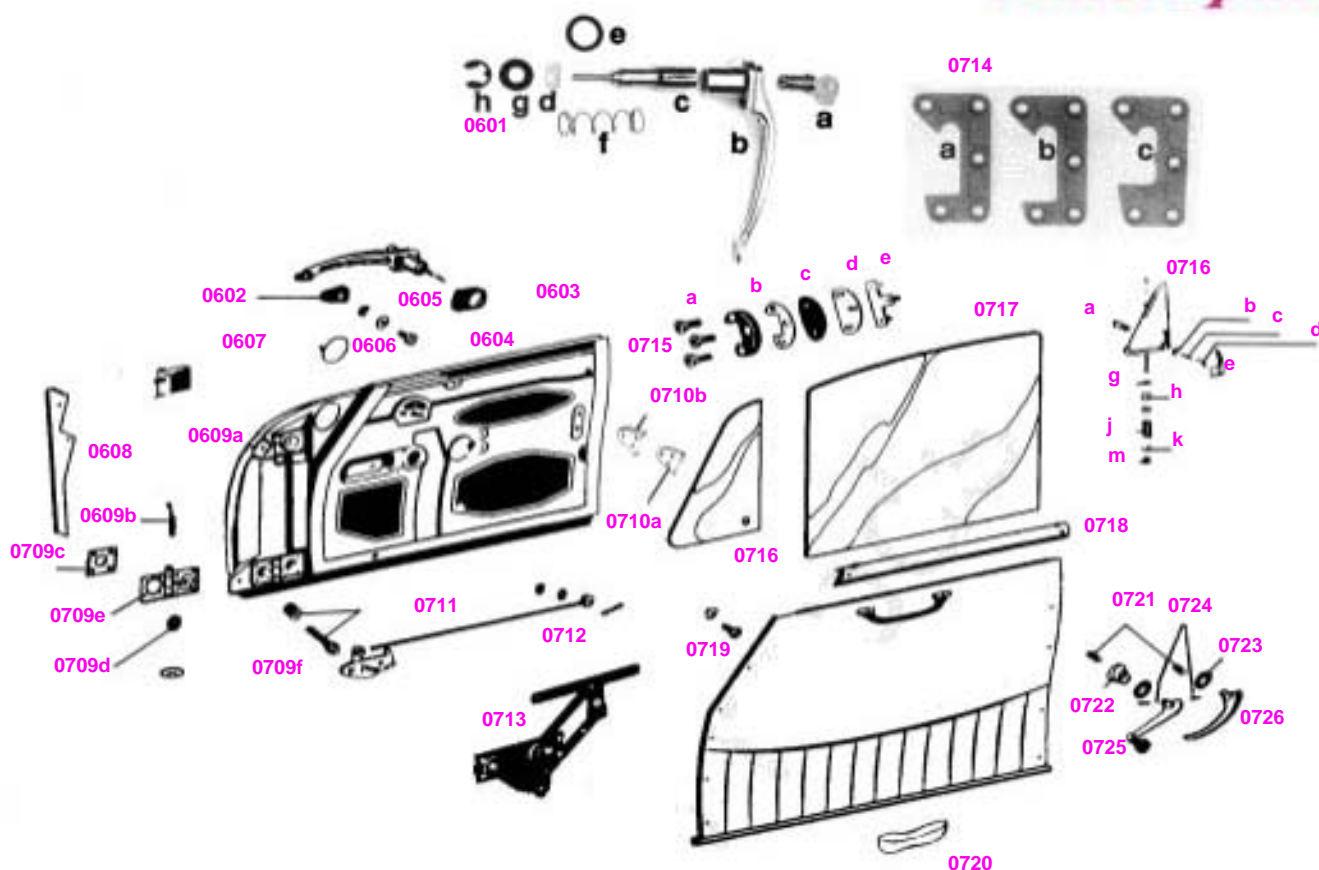
- 0507a renfort diagonal 2 pièces préA
- 0507b renfort diagonal en V A-C
- 0508a appui aile avg -A
- 0508b appui aile avd -A
- 0508c appui aile avg T5
- 0508d appui aile avd T5
- 0508e appui aile avg T6/C
- 0508f appui aile avd T6/c
- 0508g appui aile ard ou arg -A
- 0508h appui aile ard ou arg B-C
- 0509 renfort gauche A-C
- 0509a renfort avd toutes
- 0510 paroi av pédalier A-C
- 0511L raccord gauche auvent toutes
- 0511R raccord gauche auvent toutes
- 0512a auvent gaucheT2-T5
- 0512b auvent droit T2-T5
- 0512c auvent gauche T6-C
- 0512d auvent droit T6-C
- 0513 couvercle arg -T5
- 0513a couvercle ard -T5
- 0513b couvercle arg T6/C
- 0513c couvercle ard T6/C
- 0514L longeron gauche toutes
- 0514R longeron droit toutes
- 0514a renfort dans longeron arg ou avd -T5
- 0514aa renfort dans longeron ard ou avg -T5
- 0514b renfort dans longeron arg ou avd T6/C
- 0514bb renfort dans longeron ard ou avg T6/C
- 0514c silencieux dans longeron B/C
- 0515 appui cric a-T6, qualité?
- 0515a appui cric C
- 0516a plancher av et ar 2 pièces préA
- 0516b plancher av et ar 2 pièces A
- 0516c plancher av et ar 2 pièces T5 et C
- 0517 plancher ar. comp. moteur horizontal toutes
- 0517a traingle de joint moteur pour une voiture, Carr.
- 0518 déflecteur échappement B-C
- 0519 renfort pédalier A-C
- 0520a jeu de fix. pour glissières de sièges et planches pédalier A-T5

- 0520b jeu de fix. pour glissières de sièges et planches pédalier T6/C

- 0521 tôle réparation sous réservoir essence -T5

d'autres pièces d'origine sur demande



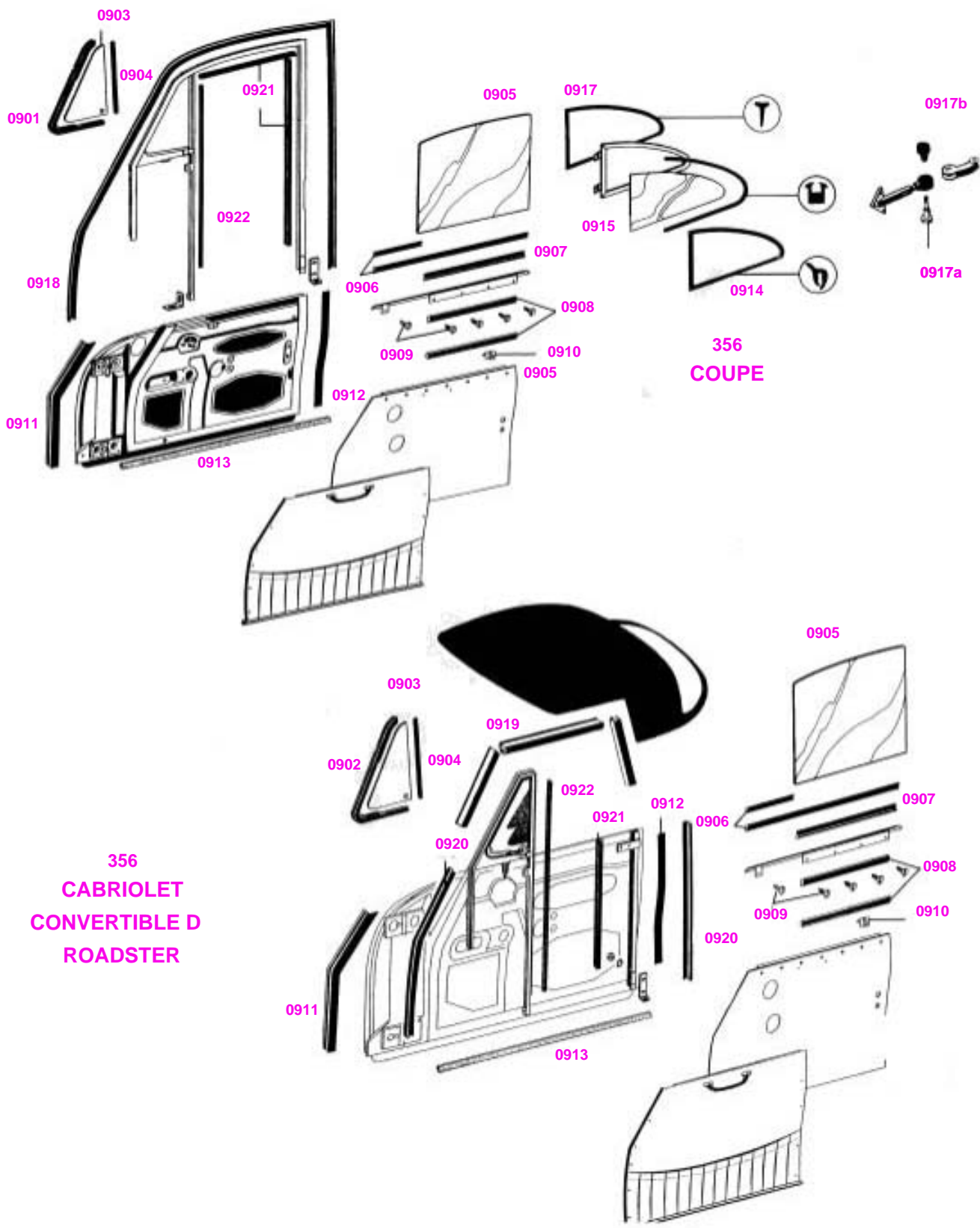


0601 paire de poignées de porte ext. même clé T2-C
 0601a paire de barilletts d+g, identiques avec clés

- 0601al barillet gauche avec 2 clés T2-C
- 0601ar barillet droit avec 2 clés T2-C
- 0601b poignée ext. d ou g chromée repro, T2-C
- 0601bb poignée ext. d ou g chromée repro, -T1
- 0601cL guide barillet gauche chromé T2-C
- 0601cR guide barillet droit chromé T2-C
- 0601d écartement T2-C
- 0601e joint poignée repro
- 0601f ressort barillet T2-C
- 0601g rondelle caou. barillet
- 0601h clip barillet
- 0602 joint poignée av
- 0603 joint poignée ar A-T1
- 0603a joint poignée ar T2-C
- 0604 vis et rondelle fixation poignée de porte
- 0606 couvercle plastique int. Porte argenté A-T5
- 0606a couvercle noir intérieur porte
- 0607 frein de porte en caoutchouc
- 0608 jeu de vis une garniture alu
- 0608l cache charnières gauche
- 0608r cache charnières droit
- 0609aa charnière sup. gauche avec axe
- 0609ab charnière sup. droite avec axe
- 0609b axe charnière

0709c	plateau pour charnière
0709d	bûlée caoutchouc pour contacteur
0709e	charnière inf.gauche avec axe
0709ea	charnière inf.droite avec axe
0709eb	graisseur pour axe
0709f	bouchon caout. ss charnière porte av.
0710a	bûlée caou. sur colonne B d ou g
0710aa	jeu vis bûtee colonne B
0710b	cuvette alu pour bûlée
0710bb	jeu vis cuvette
0711	bûlée caoutchouc porte avec vis
0712	câble serrure T2
0714	platine câle de fermeture 5 trous -T1
0714a	câle de fermeture 5 trous cpé.5001-11360 cab.5001-10269
0714b	câle de fermeture 5 trous 11361-53288,10270-60779, 80001-82000
0714c	câle de fermeture 5 trous 53289-101692, 60780-15000, 82001-83791
0714d	jeu vis câles 10 pièces
0715a	jeu vis câles 6 pièces T2-C
0715bl	câle et écartement gauche T2-C
0715br	câle et écartement droit T2-C
0715c	écartement plastique T2-C
0715d	renfort câle T2-C
0715e	platine pour câle de fermeture T2-C
0716a	fixation tourniquet g ou d T2-C
0716b	rondelle-ressort quantité?
0716c	ressort
0716d	bouton poussoir occasion. Rare!
0716el	tourniquet gauche
0716er	tourniquet droit
0716h	rondelle fibre
0716j	ressort
0716k	rondelle de guidage
0716m	écrou autobloquant
0718	enjolveur porte int. Gauche occasion d ou g
0719	jeu de vis parement de porte 64 pièces
0720	paire coudoirs en bois, non recouvert C
0721	bouchon caoutchouc
0722	ressort pour manivelle
0723	rosette beige T2
0723a	rosette noire
0724	goupille poignée int. de porte
0725	manivelle, poignée noire B/C
0725a	manivelle, poignée beige T2
0726	poignée de porte int. chromée T2-C

d'autres pièces d'origine sur demande

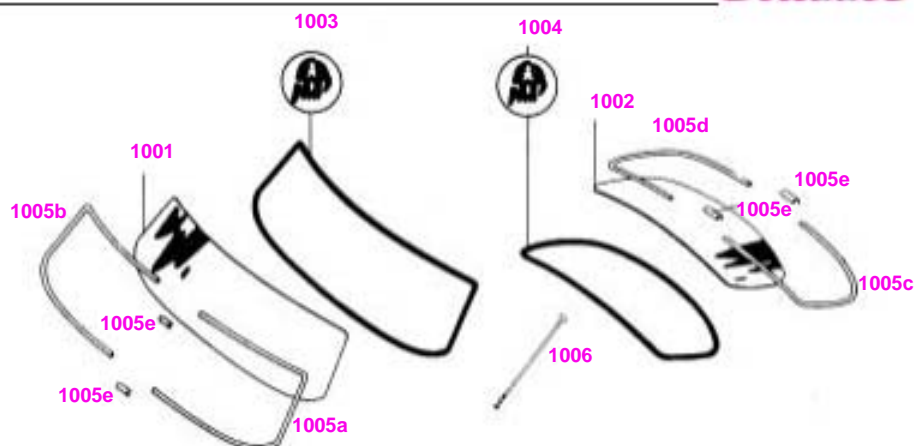


0901	joint déflecteur avg B-C
0901a	joint déflecteur avd B-C
0902	joint déflecteur avg T2-C
0902a	joint déflecteur avd T2-C
0903a	déflecteur av. cpé. B/C
0903b	déflecteur teinté cabr.let B/C
0903c	déflecteur cabr.let T2-C
0903d	déflecteur teinté cabr.let T2-C
0904	joint déflecteur gauche ou droit, cpé. ou cabr., T2 - C
0905a	glace de porte g ou d B-C
0905b	glace de porte teintée g ou d B-C
0905c	glace de porte d ou g cabr.let T2-C
0905d	glace de porte teintée d ou g cabr.let T2-C
0905e	glace de porte g ou d -A
0905f	glace de porte d ou g Conv. et Roa.
0905g	glace de porte teintée d ou g Conv. et Roa.
0906	joint plastique sous baguette
0907	essui-glace lateral int -AT1
0907a	essui-glace lateral ext.
0908	joint glace interieur il en voiture B/C
0908a	joint glace interieur et ext., voitures sans déflecteur
0909	jeu de vis joint glace une voiture
0909a	jeu de vis joint glace une voiture Con.D et Roadst.
0910	jeu clips joint ext.glace latérale pour 1 voiture A- C,cpé+cab.
0910a	clips pour une voiture
0911	joint de porte av collé sous paroi int. -T1
0911a	joint de porte av collé sous paroi int. T2-C
0912	joint de porte ar collé sous paroi int.
0913	joint sous porte T6 etC
0914	joint déflecteur d ou g cpé.
0915	déflecteur ar clair
0915a	déflecteur ar d ou g teinté
0916	joint entre verre et chrome deflecteurcpé. - C
0917	joint cadre déflecteur av d ou g.
0917a	vis de blocage
0917b	bouton blocage noir
0918	joint portière sur carrosserie A-T6
0918a	joint de porte d ou g sur caross.A-T6 originale avec 1 chambre à air
0918aa	joint de porte d ou g sur carrosserie A-T6 vers. GT très souple
0918al	joint caout. 2 chambr.à air gauche ss porte sur caross.dern. T6+C
0918ar	joint caout. 2 chambr.à air droit ss porte sur caross.dern. T6+C
0918b	joint portière sur carrosserie gauche ou droit, préA cpé.
0919	joint glace sur capote, jeu pour 1 voiture
0919a	joint glace sur capote, noir, pur 1 voiture, Conv. D
0919b	joint glace sur capote, gris pour 1 voitur, A T2 cabrio
0920	joint sur carrosserie, faut 4 T1-T6
0920a	joint porte sur carrosserie, 4 par voiture préA et préA Speed.
0920b	joint sur carrosserie, faut 4 par C cabr.
0921a	rail pour préA cpé.
0921b	rail pour préA cabr.
0921d	rail flexible, faut 2 par auto avec déflecteurs
0921e	rail flexible, faut 2 par auto, A-C Cabrio
0921f	rails feutre, jeu pour une voiture sans déflecteur, A cpé.
0921g	rails feutre, jeu pour une voiture avec déflecteur, cpé.
0921h	rails feutre, jeu pour une voiture avec déflecteur, cabr.
0922	rail renforcé pour voitures à déflecteurs

vitres et joints

Coupe et Cabriolet

Classic parts



- 1001 pare-brise clair préA en deux parties
- 1001a pare-brise préA clair, 1953-1955, cpé. et cabr.
- 1001b pare-brise préA teinté, 1953-1955, cpé. et cabr.
- 1001c pare-brise cpé.s jusqu' au T5 et tous cabr.s, clair
- 1001d pare-brise cpé.s jusqu' au T5 et ttes. cabr.s, teinté
- 1001da pare-brise cpé.s jusqu' au T5 et ttes. cabr.s bande teintée
- 1001e pare-brise cpé. T6/C clair
- 1001f pare-brise cpé. T6/C teinté
- 1001fa pare-brise cpé. T6/C teinté + bande verte
- 1001g pare-brise Porsche 904 clair
- 1001h pare-brise clair, chauffé, ttes.cpé.s et cabr. jusqu' au T5, 12V

- 1001i pare-brise 550 Spyder, modèle?
- 1002 lunette ar. claire -T5
- 1002a lunette ar. claire T6 et C
- 1002b lunette ar. teintée, T6/C
- 1003 joint pare-brise Reutter

1003a joint p.brise T6/C cpé KARMANN et PORSCHE à partir 210900

1003b joint pare-brise 904 d' origine

1004 joint lunette ar -T5

1004a joint lunette ar. T6/Ccpé., Reutter et Karmann

baguettes alu av. et ar.

356 A - 356 B T5, Coupe & Cabrio

- 1005a baguette gauche pare-brise, - T5 cpé. et cabr.
- 1005b baguette droite pare-brise, - T5 cpé. et cabr.
- 1005c baguette, gauche lunette ar., - T5
- 1005d baguette, lunette ar. droite - T5
- 1005e raccord baguettes p.-brise ou lunette ar., 4 par voiture, cpé et cab.-T5

356 B T6 - 356 C, Coupe

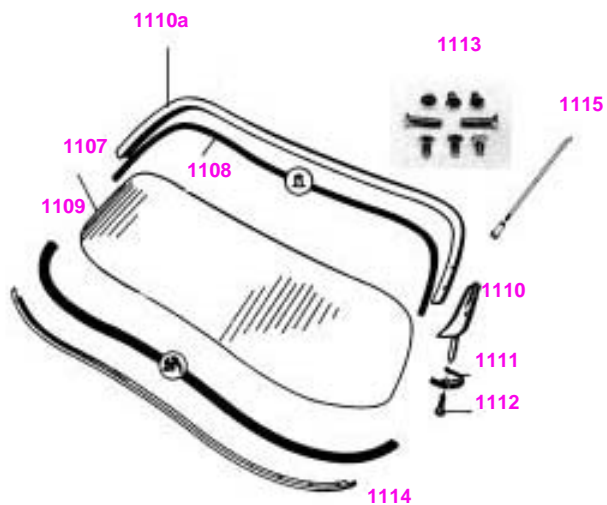
- 1005f baguette, gauche pare-brise, T6/Ccpé.
- 1005g baguette droite pare-brise, T6/Ccpé.
- 1005h baguette lunette ar. T6/C gauche
- 1005i baguette lunette ar. T6/C droite
- 1005j raccord baguettes p.-brise T6/C

356 B T6 - 356 C, Cabrio

- 1005k baguette p. brise T6/C gauche
- 1005l baguette droite pare-brise T6/C
- 1005m raccord baguettes p.-brise, faut 2, T6/C cabr.
- 1006 tige rétroviseur int. cabriolet

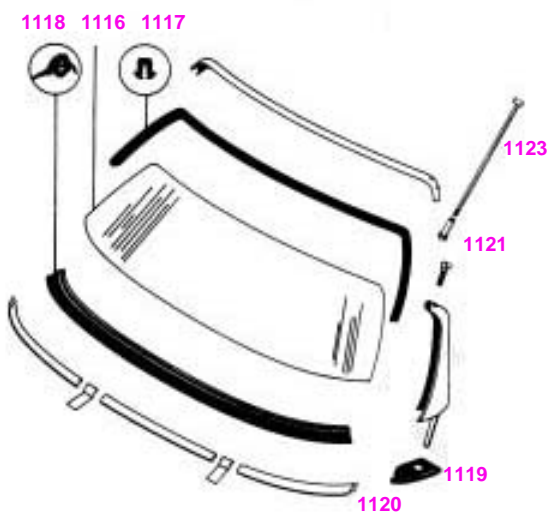
vitres, joints et accessoires Speedster, Convertible D & Roadster

Classic parts



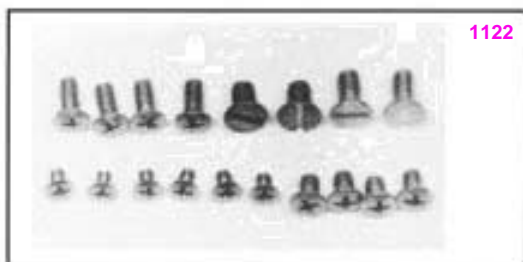
Speedster

- 1107 pare-brise Speed. clair
- 1107a pare-brise teinté, Speed.
- 1108 joint supérieur
- 1109 joint inférieur
- 1110 paire colonnes chromées pare-brise Speed.. qualité?
- 1110a cadre chromé supérieur repro Speed.
- 1111 joint colonne
- 1112 vis sous colonne pare-brise Speed.
- 1113 jeu de vis cadre pare-brise Inox, Speed.
- 1114 cadre inf. pare-brise aluminium, Speed., qualité?
- 1115 tige tendeur rétroviseur int. avecécrou Speed.



Convertible D & Roadster

- 1116 pare-brise clair Conv.D et Roa.
- 1116a pare-brise teinté Conv. D et Roa.
- 1117 joint supérieur pare-brise Conv. D & Roa.
- 1118 joint pare-brise inf. Conv. D & Roa.
- 1119 joint caout. colonne p.b. gauche Conv. D et Roa.
- 1119a joint caout. colonne p.b. droite Conv. D et Roa.
- 1120a baguette centrale sous pare-brise Conv. D and Roa.
- 1120b baguette droite sous pare-brise Conv. D and Roa.
- 1120c baguette gauche sous pare-brise Conv. D and Roa.
- 1120d bride baguette Conv. D & Roa.
- 1121a vis chromée colonne pare-brise châ. 85501 - 87825 Conv.D et Roa.
- 1121b vis chromée colonne pare-brise châ. 87826 - 89846 T5 et T6 Roa.



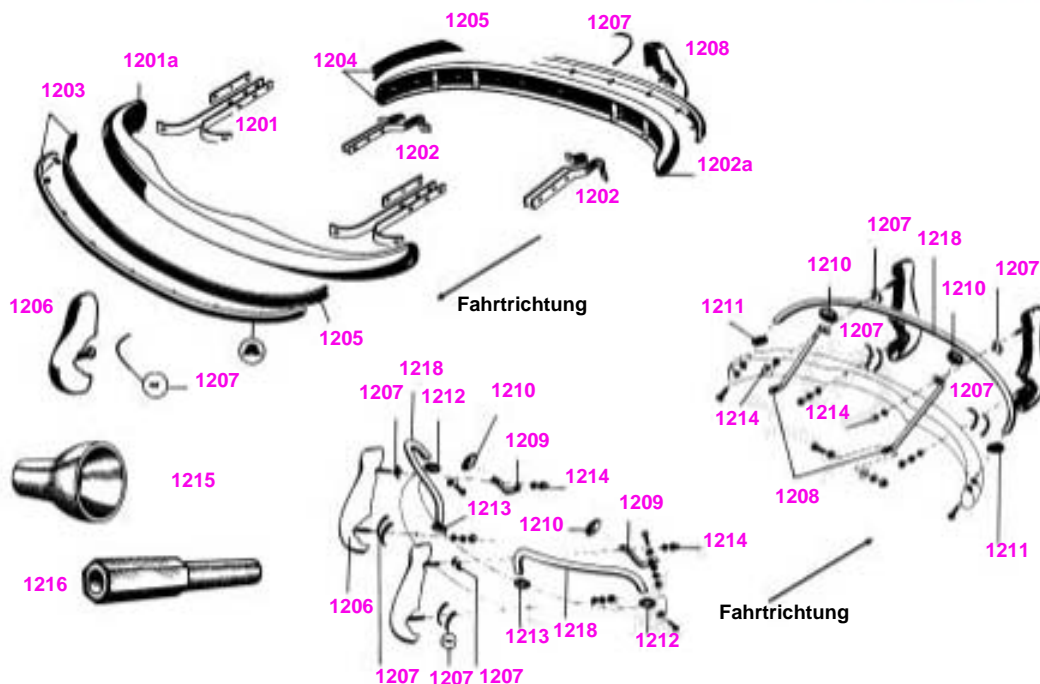
- 1122 jeu de vis Inox colonnes chromées pour 1 voiture Conv. D et Roa.

- 1123 tige tendeur rétroviseur int. avec écrou Conv. D & Roa.

pare chocs

356 et 356 A

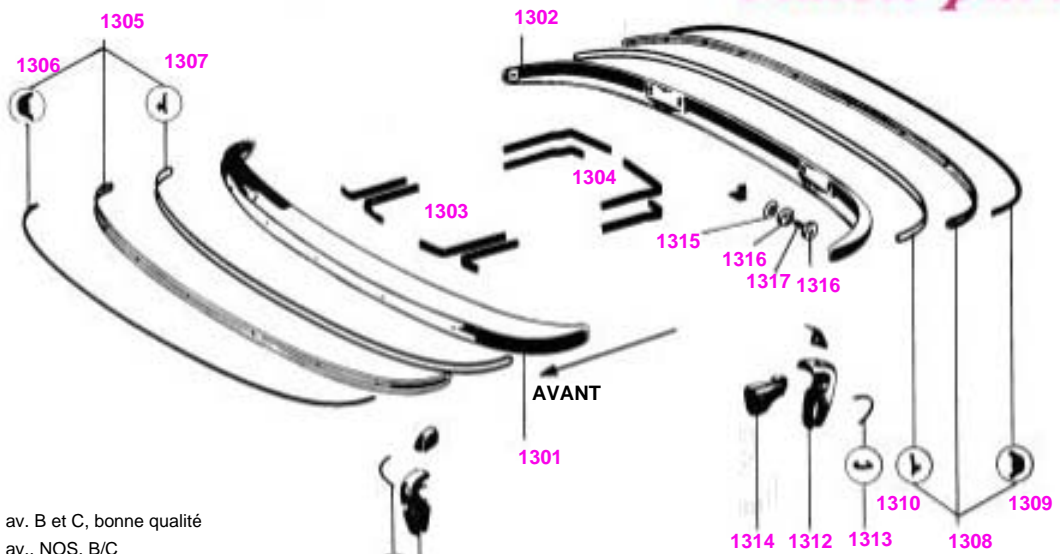
Classic parts



- 1201 jeu ressorts pare-choc av. deux côtés, - A
- 1201a pare-choc, av. - A, bonne qualité
- 1202 jeu ressorts pare-choc ar. deux côtés, - A
- 1202a pare-choc, ar. T1 et après petites transform.s T2, bonne qualité.
- 1203 enjoliveur pare-choc, av., compl. avec joint caout., - A, qualité?
- 1204 enjoliveur pare-choc, ar. compl. avec joint caout., - A qualité!
- 1204a caout. enjoliveur av. 356-356A
- 1204b caout. enjoliveur ar. 356-356A
- 1205 joint caout. sous enjoliveur p.c. av ou ar - A
- 1206a banane p.c., av. gauche ou ar. droite, - A
- 1206b banane p.c., av. droite ou ar. gauche, - A
- 1206c banane p.c., aluminium poli
- 1206d banane p.c., aluminium poli
- 1206e banane p.c. av. gauche 155 mm, vers. export chromé
- 1206f banane p.c. av. droite 155 mm vers. export chromé
- 1206g banane p.c. ar. gauche A vers. export chromé
- 1206h banane p.c. ar. droite A vers. export chromé
- 1206i banane p.c., ar. gauche avec passage échappement, T2 chromé
- 1206j banane p.c., ar. droite avec passage échappement, T2 chromé
- 1207 joint banane, faut 2 par banane -A
- 1208 tige d' appui pour protecteurs av. A
- 1209 tige d' appui pour protecteurs ar. A
- 1210 rondelle caoutchouc côté carrosserie
- 1211 joint caout. barres de protection av. d et g. A
- 1212 joint caout. barres de protection ar ext. d et g. A
- 1213 joint caout. barres de protection ar int. d et g. A
- 1214 écrou à chapeau pour protecteur, A
- 1215 trombe échappement à travers banane T2
- 1216 raccord, 60mm, T2
- 1217 enjoliveur pare-choc alu (non fini), vers. A-GT avec kit fixation av. ou ar.
- 1217a jeu de fixations baguette pare-choc GT, A

pare chocs 356 B/C

Classic parts



- 1301 pare-choc, av. B et C, bonne qualité
- 1301a pare-choc, av., NOS, B/C
- 1302 pare-choc, ar., pièce d'origine parfaite B/C
- 1303 set support pare choc av B/C
- 1304 set support pare choc ar B/C
- 1305 enjoliveur pare-choc av., compl. avec kit fixation NOS, B/C
- 1305a enjoliveur pare-choc, av. compl. avec kit fixation, répr. USA, qualité?
- 1306 gaine plastique enjoliveur pare-choc av. B/C
- 1307 joint ss. enjoliveur p.c. av. B/C
- 1308 enjoliveur pare-choc ar., compl. avec kit fixation NOS, B/C
- 1308a enjoliveur pare-choc, ar. compl. avec kit fixation répr. USA, qualité?
- 1309 gaine plastique enjoliveur pare-choc ar. B/C
- 1310 joint caout. sous enjoliveur pare choc ar. B/C
- 1311vL banane p.c., av. gauche compl., Made in USA, bonne qualité, B/C

1313 1311



1318

- 1311vR banane p.c., av. droite compl., Made in USA, bonne qualité, B/C

1311 & 12

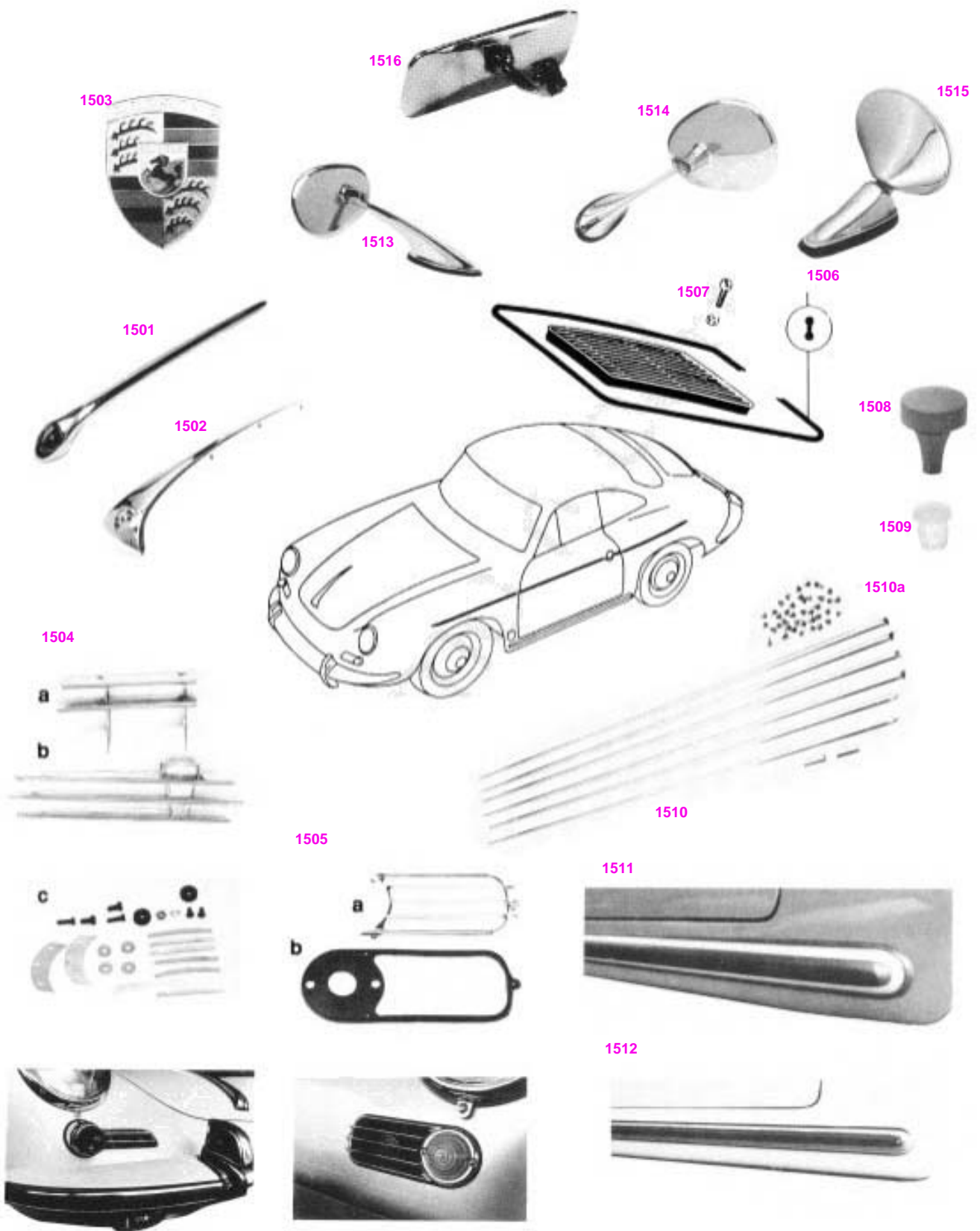


- 1311a banane p.c., av. gauche compl., Made in Germany NOS, B/C
- 1311b banane p.c., av. droite compl., Made in Germany NOS, B/C
- 1312a banane p.c., ar. gauche compl., Made in Germany, NOS, B/C
- 1312b banane p.c., ar. droite compl., Made in Germany NOS, B/C
- 1312c partie supérieure pour banane p.c. made in Germany, NOS, B/C

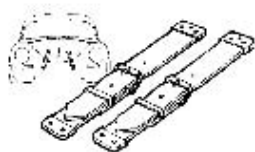
- 1313 joint banane, faut 2 par banane B/C
- 1314 trombe échappement à travers banane B/C
- 1315 rondelle pour joint caou monté par l' intérieur.Faut 2par voiture, B/C
- 1316 rondelle caou. pare choc ar. (4 par voiture), B/C
- 1317 douille caoutchouc (2 x par voiture) B/C
- 1318 tuyau échappement chromé B et C protège les bananes

- 1319 enjoliveur pare-choc alu (non fini), vers. B/C -GT avec kit fixation
- 1319a jeu de fixations baguette pare-choc GT, B-C





- 1501 poignée capot av alu. poli qualité médiocre. A
 1501a joint caout. poignée capot 2 pièces A
 1501b joint caout. poignée capot 1953 - 1954
 1501c poignée capot av 1953 et 1954
 1502 poignée chromée avec écusson et fixations originale, B/C
- 1502a joint caout. poignée capot B/C
 1502aa jeu de vis et joints poignée capot B/C
 1502b joint caout. poignée capot 1953/54
 1503 insigne poignée de capot A-C
 1504aL grille sup. gauche
 1504aR grille sup. droite BC
 1504bL grille sous pare choc av. gauche B/C
 1504bR grille sous pare choc av. droit B/C
 1504c jeu de fixation 4 grilles klaxon B et C
 1505a grille klaxon /A
 1505b joint caout. grille klaxon - A
 1506 profil plastique pour grille - C, qualité?
 1507b grille caopt moteur BT6/C
 1507c jeu de vis Inox pour 1 voiture - T5
 1507d jeu de vis grille capot moteur T6/C
 1507e tamis en fer zingué capot ar. Carr. GS
 1508 bûée caoutchouc capot moteur, gris. Quantité necess. 4.
 1508a bûée caoutchouc capot moteur, beige. Quantité necess. 4.
 1509 bouchons filetés pour porte-bagage
 1510 jeu baguettes latérales avec fixations, 8 pièces, - C
 1510a jeu de fixations baguettes pour une voiture
 1510b vis enjoliveur, quantité selon besoin
 1510c clip baguette, faut 36
 1511 enjoliveur ss. porte 34mm avec joint A
 1511a caout. enjoliveur ar. - A
 1511b joint ss. enjoliveur lateral, 1pièce, - A
 1512 enjoliveur ss. porte B/C repro avec joint, original
 1512a caout. enjoliveur av. - A
 1512b joint ss. enjoliveur lateral B/C
 1512c enjoliveur ss. porte B/C repro avec joint, qualité?
 1513 rétroviseur Aero avec joint, (1955)- BT5
 1513a joint caout. rétroviseur Aero
 1514 rétroviseur extérieur Pronto avec joint en caoutchouc (T6)
 1514a joint caout. rétroviseur Pronto T6
 1515 rétroviseur Durant avec joint, C
 1515a joint caout. rétroviseur Durant C
 1516 rétroviseur int. Speedster cabrio et Roadster (montage s. tige)
 1517 rétroviseur int. pour Conv. D et Roa.
 1518 rétroviseur int. pourcpé., d' occasion
 1519 rétroviseur int. cabr., d' occasion
 1520 entourage rétroviseur vers. GT sur aile av., aluminium
- 1520a rétroviseur GT sur aile av.
 1520b jonc simili rétroviseur GT
 1521 rétroviseur ext. Talbot Berlin 300 Porsche 904,906 option 356, chromé
- 1522 sangles capot av.





- 1600 PORSCHE Gold écriture PORSCHE en lettres séparées (904)
- 1601 PORSCHE Chrom
- 1602 PORSCHE Gold
- 1603 PORSCHE Gold
- 1604 PORSCHE Gold
- 1605 SPEEDSTER Gold
- 1606 CARRERA Gold, groß
- 1607 CARRERA Gold, klein



- 1608 insigne S doré T6, 1600S, 75CV
- 1609 insigne C doré C, 1600S, 75CV
- 1610 insigne G 904GTS doré
- 1611 insigne 90 T6 Super 90 doré
- 1612 insigne SC doré
- 1613 insigne 60 doré T6
- 1614 insigne T doré 904GTS
- 1615 insigne GTS doré 904GTS
- 1616 insigne 2 doré Carr. 2
- 1617 insigne 1600 doré A et T5 1600N 60CV
- 1618 insigne 1600 Super doré A et T5 1600S 75 CV
- 1619 insigne Super 90 doré T5 et Super 90 GT
- 1619a clip fixation écritures -C

1620 insigne poignée de capot A-C dorée



1621 Continental (ohne Abbildung) Spyder

1621a *Spyder*



1622 écriture Porsche doré sur tableau de bord (Speed convertible D et B T5 Roadster)



1623 Meisterschaften -Plakette écusson Meisterschaften doré A



1628a

- 1624 écusson Reutter colonne A gauche avec rivets
- 1625 écusson Drauz, colonne A gauche avec rivets




1629

- 1626 écusson Karmann, colonne A gauche avec rivets
- 1627 écusson D'leteren colonne A gauche avec rivets
- 1628 écusson Reutter en couleurs colonne A gauche av. rivets
- 1628a écusson Porsche, colonne A avec rivets
- 1628b rivet alu plaque Reutter et couleurs par pièce



1630

1629 Made in Western Germany



- 1630 plaque constructeur
- 1631 écusson Bosch klaxon 6/4
- 1632 écusson Bosch klaxon 6/3
- 1633 écusson Bosch klaxon 6/3
- 1634 écusson Bosch klaxon 6/4
- 1635 écussons klaxons 12V, 2 pièces



1701 écusson Reutter 1950 - 1953



1706 écusson D'Ieteren (dernières Roadster)



1702 écusson Reutter 1953 - 1955 (Spyder)



1707 plaque Wendler paire droit et gauche (1953-1955)



1708 écusson Karmann (356 B T5 / 356 B T6)



1703 écusson Reutter 1955 - 1959, A



1709 écusson Karmann T6 (356 B T6)



1704 écusson Drauz Conv. D et premiers Roa.



1711 écusson Gläser



1705 écusson Reutter, B (356 B)



1712 plaque 100.000 Km

* pièces livrées avec rivets

autocollants

1801 Ventispielfeld kalt
Tappet clearance cold
Jeu de poussoir à froid

Super 90, 356 SC

1802 Ventispielfeld kalt
Tappet clearance cold
Jeu de poussoir à froid

Normal, Super, 356 C, 912

1803 Ventispielfeld kalt
Tappet clearance cold
Jeu de poussoir à froid

Carrera

1804 Achtung! Wasser- oder Luftfilter-Einsatz nicht in Flüssigkeit auswaschen. Einsatz bei Verschmutzung oder nach ca 30000 km erneuern.

„Knecht“ Luftfilter 60/75 PS (1958 - 1965)

1805 FRAM
Ölfilter (1952 - 1957)

1806 MANN Ölfilter

1807 EINLASS
Ölfilter Einlass (Fram), orange

1808 FRAM
Ölfilter

1809 Hiltner
Ölfilter

1810 Einlass
admission (H-filter), argent

1811 régulateur noir

1812 régulateur noir (1959 - 1964)

1813 Jörg

1814 BOSCH
GERMANY
IMPORTÉ D'ALLEMAGNE
6 Volt

1815 BOSCH
GERMANY
IMPORTÉ D'ALLEMAGNE
12 Volt

1816 KÖRNI

1817 Zu Auf
closed open
chauff. carbus (Carrera)

1818 12 VOLT
1818a 12 V
ATTENTION

1818 autocollant 12V, C

1818a autocollant 12V, B Carr.

1819 DEUTSCHE SCHLEIFFABRIK
JULIUS FR. BEHR
STUTTGART-FEUERBACH

1820 (356 B/C) (356-356A)

1821 Schaltung

1822 Bendix pompe à essence carrera

pneus, jantes, accessoires



- 1901a jante chromée 4,5x15 A etB qualité?
Made in Brazil
- 1901b jante chromée 5,5x15 A etB qualité?
Made in Brazil
- 1901bb jante acier, 5,5x15, laqué argent A/B
Made in Brazil
- 1902a jante chromée 4,5x15 neuve, d' origine C/SC et 912
- 1902b jante chromée 5,5x15 C/SC, 912 bonne qualité avec certificat TÜV
- 1902c jante acier, 5,5 x 15, laqué argent, C C/SC et 912
- 1902d jante chromée 6,0x15 C/SC, 912 bonne qualité avec certificat TÜV
- 1902e jante acier 6 x 15, laqué argent C /SC et 912
- 1903 écrou de roue zingué pour ttes.
- 1904 goudjons de roue, std. frein à tambour - B
- 1904a goudjons + 10mm
- 1904aa goudjons de roue, longueur + 20 mm
- 1904b goudjons de roue, std. C
- 1905 ressort sécurité
- 1906 clip enjoliveur roue A/B faut 5 par roue
- 1907 rivet acier fixation clip enjoliveur roue, - B
- 1908 pneu 165 HR 15 Michelin XAS
- 1908c pneu, 185/70 VR 15 Pirelli CN 36



1909 enjoliveur de roue A/B Super u. Carr. qualité
356A - 356B
Super et Carrera



1910 enjoliveur de roue Babymoon - A, qualité?
1910a enjoliveur de roue aluminium A/B GT et 550 RS Spyder
1911 enjoliveur de roue avec écusson émaillé NOS! C/SC et 912



1912 enjoliveur de roue avec écusson doré NOS! C/SC et 912

1913a insigne émaillé enjoliveur de roue avec materiel de fixation 544, A/B

1913b insigne émaillé enjoliveur de roue avec mat. de fix. 901, C/SC et 912

1914 insigne argent pour enjoliveur de roue c

1915 élargisseur 10 mm - C, faut 5 par roue

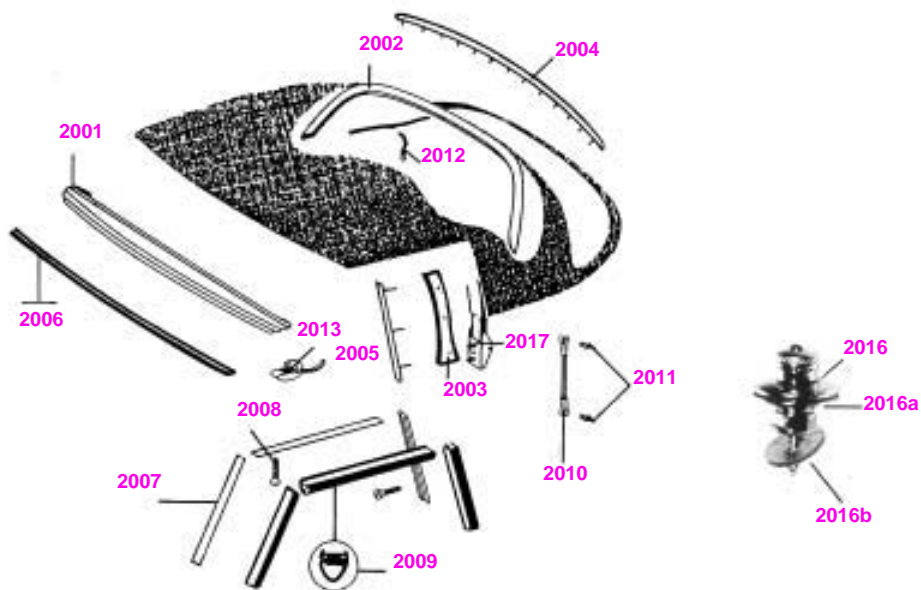
1915a élargisseur 20 mm - C, faut 5 par roue

1916 clip écusson enjoliveur, faut 3

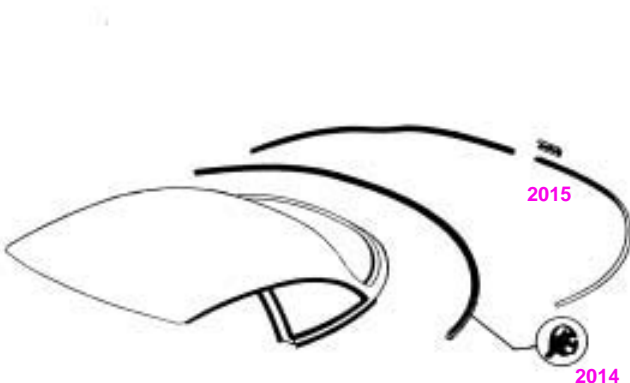


1909a enjoliveur de roue NOS A/B Super, Carr. et Spee.GT,
super qualité





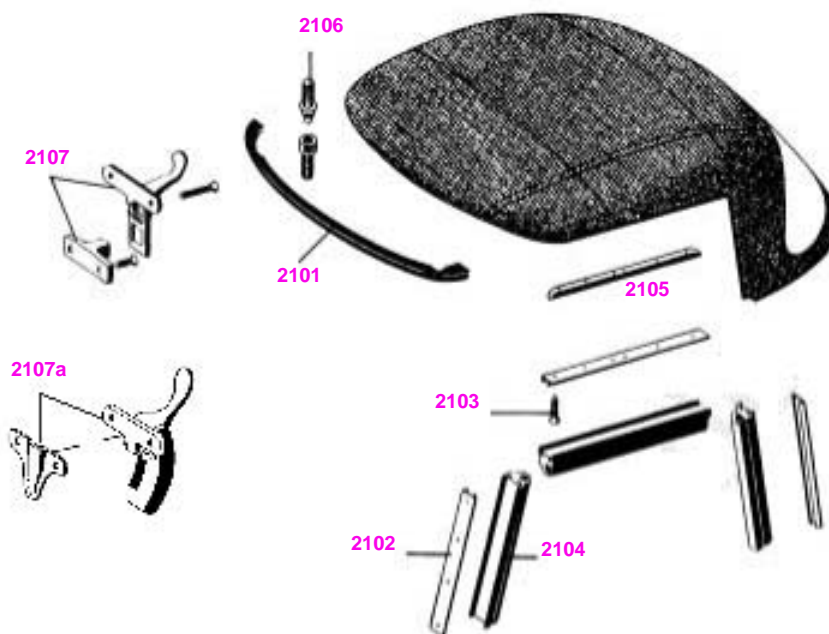
- 2001 arceau en bois av. A-C cabr.
- 2002 arceau en bois ar. T2 - C cabr., à partir Nr. 150001
- 2003 colonnes arceaux en bois, paire gauche et droit, A-C
- 2004 baguette clouée préA av. Qualité
- 2004a baguette clouée préA lunette ar. Qualité
- 2004b baguette ar. capote dessus lunette ar.-C, t.b.qualité. (prépercer)
- 2005 baguette clouée int. colonne B. Il en faut 2
- 2006 joint av. capote cabr. et hardtop
- 2007 set rails pour joint caou. capote, 6 pièces pour 1 voiture
- 2008 jeu de vis glissière
- 2009 joint glace latérale/capote grise pour une voiture B-C cabr.let
- 2009a joint glace sur capote, gris pour 1 voiture, - A T2
- 2010 tendeur 95 mm softtop
- 2010a tendeur 75 mm hardtop
- 2011 boulon à rotule pour tendeur capote, faut 4, - C
- 2012 retenue, faut 2
- 2013 crochet tendeur sur arceau av.
- 2013a pied tendeur av. sur cadre pare-brise



- 2014 joint hard-top
- 2015 baguette hardtop, 3 pièces inox
- 2016 bouton Tenax sup.
- 2016a bouton Tenax inf.
- 2016b rondelles plastique sous Tenax, faut 10
- 2017 plateau fixation arceau principal, 2 boulons
- 2018 joint caou. hardtop fixe et amovible Karmann
- 2019 joint déflecteur ar.hardtop et hardtop-coupe, faut 2
- 2019a joint entre verre et cadre glace latérale hardtop
- 2020 cadre alu cpl. alu lunette ar. hardtop

capotes Speedster, convertible D & Roadster

Classic parts



- 2101a joint caoutchouc entre capote Speed. et encadrement pare-brise
- 2101b joint capote av. Conv. D et Roa.
- 2102 set rails alu pour joint caou. capote, pour 1 voiture
- 2103 jeu de vis glissière
- 2104 joint glace latéraler pour une voiture conv.D et Roa.
- 2105 gouttières alu, jeu pour une voiture, pas percées, Conv. D et Roa.
- 2106 téton
- 2107 tendeur compl. jusqu' au châ. 87825
- 2107a tendeur compl. à partir châ. 87826




- 2111 capote cousue tissu ext., Sonnenland low bow Speed premières Sonnenland, (low bow)
- 2111a capote cousue tissu ext., Sonnenland high bow Speed dernières Sonnenland, (high bow)
- 2112 capote cousue tissu ext., Sonnenland Conv. D et Roadster Sonnenland, Roadster
- 2113 jeu glaces latérales Speed avec pochette

moquette

couleurs:

beige
rouge
vert
bleu
gris
anthracite
oatmeal



2207a jeu moquette bouclé materiel comme l' original (couleur?, modèle)

2207aa moquette plancher sur tapis caoutchouc artar

2208 tissu velours sièges, bleu, largeur 1400 mm, Porsche 904, par 0,5m

2209 tissus pavillon beige cabr.

2211 pavillon préA cousu, couleur gris ou beige

2211a pavillon A-C sans toit ouvrant

2211b pavillon beige T6-C avec t.o. électrique

2211c pavillon beige T2-T5 t.o. mécanique

2212a capote consue tissu Sonnenland (avec lunette ar.) beige,gris,noir et 15 autres couleurs

2215 pavillon intérieur cabr.let beige ou gris

2215a matelassure capote cabr.

2216 set tapis av.+ ar. coco comme d' origine - C

couleurs:

noir / rouge	bourgogne / blanche
bleu / beige	noir / bleu
noir / gris	beige
noir / blanche	
noir / jaune	
beige / jaune	
bleu / blanche	

d'autres couleurs sur demande

cuirs sur demande





2301 siège Speed. cocque acier nue Speedster et Carrera GS

2301a siège GT aluminium avec renfort latéral ttes. bonne qualité!

2302 cadre en bois siège Speed.

2302a bûte caoutchouc et vis pour 2 sièges bâquet Speed.



2302b cadre en fer GT baquet GT d. ou g. ss. glissières

2302c cadre alu pour siège Speed. et GT



2303 jeu charnières 2 sièges Speed.



2304 bûte -T5, faut 4



2305 bûte T6-C, faut 4

2306 ceinture de sécurité bassin avec écriture Porsche.



2306a ceinture de sécurité avec materiel de pour tous

2307 baguette porte Speed. gauche avec bagues chromées

2308 baguette porte Speed. droite avec bagues chromées

2309 paire de renforts chromé sur une porte pour glace latérale Speed.



2311a appui-tête avec fixations

2311aa fixation appui-tête

2311b bouton noir glissière

2311c poignée noire siège couchant T2 - C

2311d vis chromée dossier ttes.



2311b

2311c



2312 porte manteau T2 - C

2313 porte-bagages nouvelle production avec sangles. Beau



2314 intérieur boîte à gants preA

2314a intérieur boîte à gants A/B



2314c sangle boîte à gants cpl.

2314d revêtement couvercle boîte à gants, simili gris, A - T6

2314e revêtement couvercle boîte à gants, simili gris, C

2315 jeu glissières et fixations pour 1 voiture et A

2315b ressort glissières sièges T2-C

2316 glissières siège 4 pièces pour une voiture - T5



2316

2315

2317 antenne chromée B / C

2317a antenne Hirschmann bouton rouge, chromée

2318 sandow dossier ar. A




2317a



2318

intérieur plancher et coffre

Classic parts



2400 tapis caout. av. avec set de montage - T1

2401 tapis caout. av. avec set de montage T2 - T5

2402 tapis caout. av. avec set de montage T6/C

2403 jeu de fixation tapis caoutchouc



2404 tapis caout. tunnel, C

2405 tapis caout. tunnel, T2 bouton chauffage devant vitesses

2405a tapis caout. tunnel jusqu' année 1953

2405b tapis caout. tunnel, A (1955 - 1957) régl. chauffage derrière vitesses


2405c tapis caout. tunnel, B

2405d tapis caout. tunnel, A Carr. GT




2406 tapis caout. ar. paire d et g, - T5

2407 tapis caout. ar. paire d et g T6/C



2406

2407



2408 tapis caout. coffre av devant réservoir - T5

2409 couverture plastique coffre av T6/C


2408



2410 set tapis av.+ ar. coco comme d' origine - C, (couleur)

(voir page 22)

2409



2410

tableau de bord

Classic parts


2501



2504



2502



2505



2503



2506



- 2500 dessus tableau de bord en tôle acier, nu
- 2500a dessus tableau de bord nu, B GT
- 2501 pare-soleil instr. Speed.
- 2502 set baguettes tabl.bord, 6 pieces Speed.
- 2502a jau baguettes alu tableau bord et panneaux Con.D et Roa. 4 pièces
- 2503 poignée tableau de bord Speed., Conv. et Roa.
- 2503a joint caout. tableau bord poignée sup., Speed., Conv. D et Roa.
- 2503aa joint caout. tableau bord poignée inf., Speed., Conv. D et Roa.
- 2503b joint caout. sous poignée chromée tableau de bord, A+B cpé.+ cabr.
- 2504 cendrier chromé T2 - C
- 2505 cache radio, beige A
- 2505a cache radio, noire, B/C
- 2505b fixations pour cache-Radio A-C
- 2506a verrou boîte à gants B avec 2 clefs
- 2506aa verrou boîte à gants C
- 2506b bûtée caout. boîte à gants faut 4, - B
- 2506c bûtée caout. boîte à gants, faut 2, C
- 2507a volant en bois, répr. VDM ss. bouton klaxon et renvoi clign. A+550A
- 2507b volant VDM bakelite, rouge brunatre, repro. parfaite A et RSK
- 2508a volant bois Les Leston, repro parfaite, ss.klaxon, bouchonné ou poli.
- 2509a volant bois, Carr. 2, neuf ségments, éch. contre bakelite T6/C
- 2511 bouton klaxon, compl. Entourage chromé A
- 2512 écusson bouton klaxon, B/C
- 2513 soufflet caout. klaxon B/C
- 2514 contact klaxon B/C
- 2514a charbon klaxon, A
- 2514b charbon klaxon compl., A
- 2515 grilles haut parleur, set C
- 2515a grilles haut parleur, set T6
- 2515b grilles haut parleur, set A-T5
- 2516 cercle klaxon chromé avec écusson, B et C

2515



2507a



2509a



2516



2511



2512



2513



2514



2614a/b





2601

- 2601 contacteur avec 2 clés T2
- 2601a contacteur avec 2 clés Porsche B/C
- 2601b clé brute avec insigne Porsche série K 100 A-T5
- 2601c clé brute avec insigne Porsche série K 300 T6/C
- 2601d écrou chromé pour contacteur B / C




2602


2603

- 2602 contacteur essui-glace, 4-fiches, bouton beige ou noir - T5
- 2603a contacteur allumage 2 pôles, bouton noir, B/C Carr. and 904
- 2603b contacteur allumage et pompe à essence, beige - A Carr. et Spyder
- 2603c écrou pour interrupteur


interieur



2604



2605



2606

- 2604 éclairage int., - A 88 mm
- 2605 éclairage int. T2 - T6cpé.
- 2605a éclairage tableau de bord ttes. A-C
- 2606 éclairage int., T6/Ccpé.
- 2606a éclairage int. bord chromé, C



2607

- 2607 contacteur porte, - T5
- 2607a contacteur porte, T6 - C
- 2607aa contacteur porte adaptable
- 2607b spirale pour allume-cigares 12Vs
- 2607c spirale pour allume-cigares 6Vs
- 2608 contacteur phare ar dans tunnel, - A
- 2608a contacteur phare ar. sur b.v.
- 2609 jeu 3 veilleuses tabl. bord (bleu, vert, rouge) préA

2608

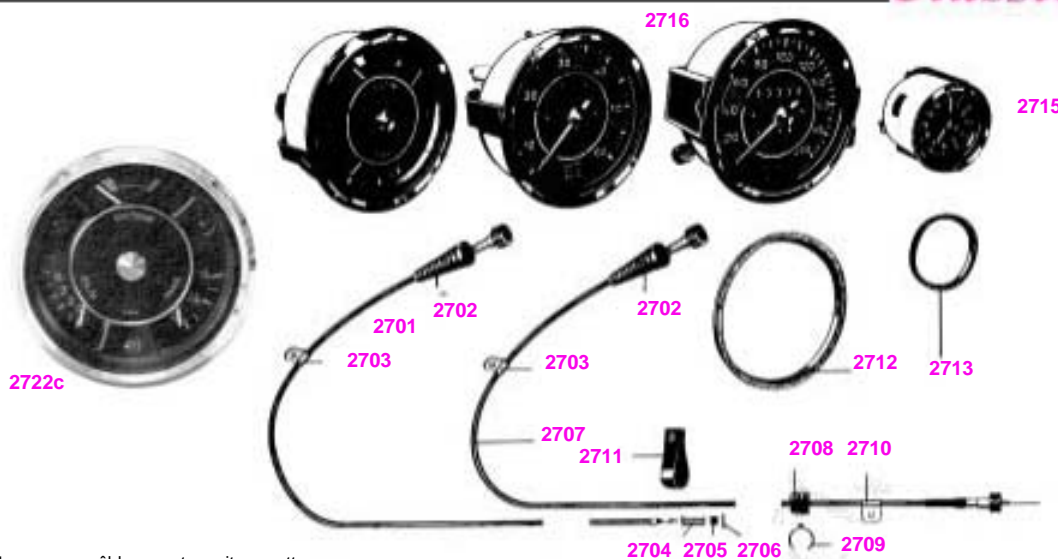
2609



2610



- 2610 douille deux fiches
- 2611 douille une fiche
- 2612 douille deux vis
- 2612a douille une vis
- 2613a ampoule 6V, 0,6Watt
- 2613b ampoule 6V, 1,2 Watt
- 2613c ampoule 6V, 5 Watt
- 2613d ampoule 6V, 10 Watt
- 2613e ampoule 6V, 18 Watt
- 2613f ampoule 6V, 21 Watt
- 2613g ampoule 6V, 25 Watt
- 2613h ampoule 6V, 10 Watt
- 2613i ampoule 6V, 21/5 Watt
- 2613j ampoule 12V, 2 Watt
- 2613k ampoule 12V, 2 Watt
- 2613l ampoule 12V, 5 Watt
- 2613m ampoule 12V, 10 Watt
- 2613n ampoule 12V, 21 Watt

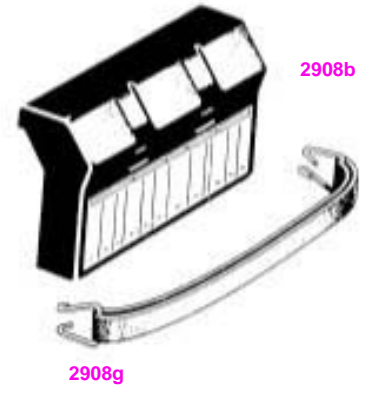

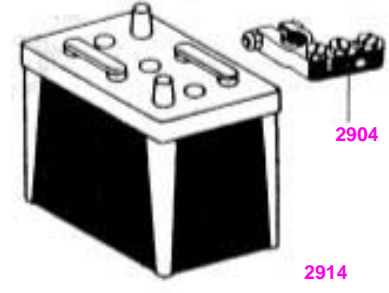

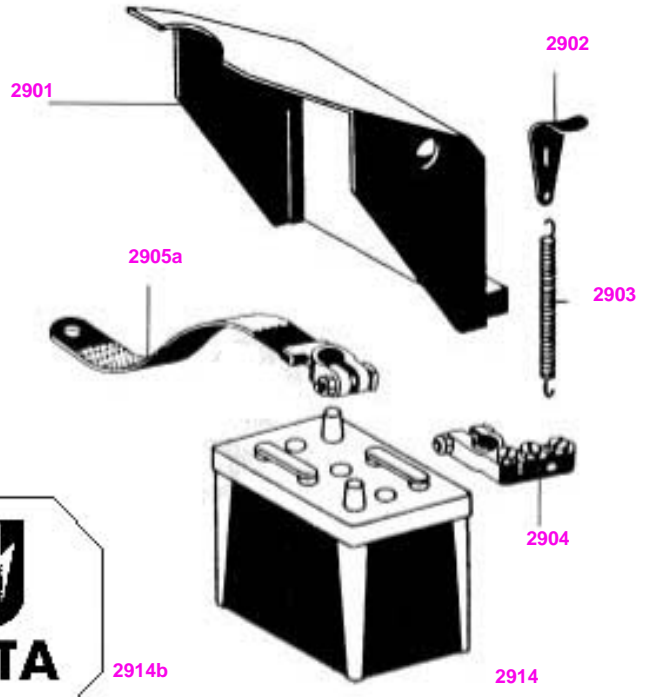


- 2701 câble compteur vitesses ttes.
- 2702 soufflet pour compteurs
- 2703 agrafe câble vitesses ou cpte. tours sous tabl. de bord, 8 mm, ttes.
- 2704 bague pour câble compteur dans roue avg.
- 2705 bague caout. pour câble compteur dans roue avg. ttes.
- 2706 cheville câble vitesses sur capuchon
- 2707 câble cpte. tours recouvert insono., pièce d'origine -C excepté Carr.
- 2707a câble int. flexible de compte.tours
- 2707aa compte tours sans insono. jusqu' a T2
- 2707ab câble compte tours Carr.
- 2708 douille caout. câble cpte. tours sortie tunnel
- 2709 serrage soufflet câble cpte. tours sortie tunnel
- 2710 agrafe câble cpte.-tours dans habitacle moteur, 16 mm
- 2711 sangle grise suspension 100 mm câble cpteur vitesses dans aile ar.
- 2712 joint caout.instr.s de bord 95 mm
- 2713 joint ss. instr.s 52 - 60 mm, ttes.
- 2714 interrupteur clignot. cpl. avec poignée noire

- 2714a poignée plastique clignotant B/C
- 2715 cercle chromé pour instr.s 50mm T1-C
- 2716 cercle chromé pour instr.s 95mm T1-C
- 2719 montre de bord, 6V, en éch. réparation avec joint
- 2719a montre de bord, 12V, en éch. réparation avec joint, T6/C
- 2719b montre de bord, 12V en éch. contre 6V
- 2720 compteur 200 km en éch., A-C
- 2720a compteur 200 km éch. ctre. miles, recond. avec joint, A-C
- 2720b compteur 250 km en éch. ctre. miles, recond. avec joint, A-C
- 2720c compteur 280 km Porsche 904 en éch. ctre. 200 km ou 120 M
- 2720b compteur 250 km en éch. ctre. miles, recond. avec joint, A-C
- 2721 compte tours, mécanique, éch. standard A-C, modèle s.v.p.
- 2721a compte tours 366A- C éch. standard
- 2722 instr. combi, joint et jauge temp. huile 6V en éch. std. (A-C)
- 2722a instr. combi, joint et jauge temp. huile 12V en éch. std. (A-C)
- 2722b instr. combi, joint et jauge temp. huile 12V en éch. contre 6V (A-C)
- 2722c instr. combi, 3 affichages comme 904 avec ttes. Jauges , 6 ou 12 V
- 2723 instr. de bord suppl. 52 mm avec jauge pression huile 6V, VDO
- 2724 instr. de bord suppl. 52 mm avec jauge temp. huile 6V, VDO



d'autres instruments sur demande



2908c


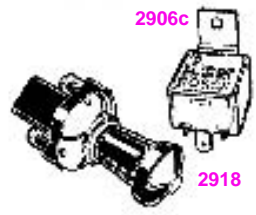

1	1000
2	500
3	250
4	125
5	62,5
6	31,25
7	15,625
8	7,8125
9	3,90625
10	1,953125
11	976,5625
12	488,28125
13	244,140625
14	122,0703125
15	61,03515625
16	30,517578125
17	15,2587890625
18	7,62939453125
19	3,814697265625
20	1,9073486328125
21	953,67431640625
22	476,837158203125
23	238,4185791015625
24	119,20928955078125
25	59,604644775390625
26	29,8023223876953125
27	14,90116119384765625
28	7,450580596923828125
29	3,7252902984619140625
30	1,86264514923095703125
31	931,322574614578125
32	465,6612873072890625
33	232,83064365364453125
34	116,415321826822265625
35	58,2076609134111328125
36	29,10383045670556640625
37	14,551915228352783203125
38	7,2759576141763916015625
39	3,63797880708819580078125
40	1,818989403544097900390625
41	909,494701772203953125
42	454,7473508861019765625
43	227,37367544305098828125
44	113,686837721525494140625
45	56,8434188607627470703125
46	28,42170943038137353515625
47	14,210854715190686767578125
48	7,1054273575953433837890625
49	3,55271367879767169189453125
50	1,776356839398835845947265625
51	888,1784196994179228125
52	444,08920984970896140625
53	222,044604924854480703125
54	111,0223024624272403515625
55	55,51115123121362017578125
56	27,755575615606810087890625
57	13,8777878078034050439453125
58	6,93889390390170252197265625
59	3,469446951950851260986328125
60	1,7347234759754256304931640625
61	867,3617377877128128125
62	433,68086889385640640625
63	216,840434446928203203125
64	108,4202172234641016015625
65	54,21010861173205080078125
66	27,105054305866025400390625
67	13,5525271529330127001953125
68	6,77626357646650635009765625
69	3,388131788233253175048828125
70	1,6940658941166265875244140625
71	847,03254705830629375125
72	423,516273529153146875625
73	211,7581367645765734378125
74	105,87906838228828671890625
75	52,939534191144143359453125
76	26,4697670955720716797265625
77	13,23488354778603583986328125
78	6,617441773893017919931640625
79	3,3087208869465089599658203125
80	1,65436044347325447998291015625
81	827,1802217217372399875125
82	413,59011086086861999375625
83	206,795055430434309996878125
84	103,3975277152171549984390625
85	51,69876385760857749921953125
86	25,849381928804288749609765625
87	12,9246909644021443748048828125
88	6,46234548220107218740244140625
89	3,231172741100536093701220703125
90	1,6155863705502680468506103515625
91	807,793185275279023425125
92	403,8965926376395117125625
93	201,94829631881975585628125
94	100,974148159409877928140625
95	50,4870740797049389640703125
96	25,24353703985246948203515625
97	12,621768519926234741017578125
98	6,3108842599631173705087890625
99	3,15544212998155868525439453125
100	1,577721064990779342627197265625

2908d

1	1000
2	500
3	250
4	125
5	62,5
6	31,25
7	15,625
8	7,8125
9	3,90625
10	1,953125
11	976,5625
12	488,28125
13	244,140625
14	122,0703125
15	61,03515625
16	30,517578125
17	15,2587890625
18	7,62939453125
19	3,814697265625
20	1,9073486328125
21	953,67431640625
22	476,837158203125
23	238,4185791015625
24	119,20928955078125
25	59,604644775390625
26	29,8023223876953125
27	14,90116119384765625
28	7,450580596923828125
29	3,7252902984619140625
30	1,86264514923095703125
31	931,322574614578125
32	465,6612873072890625
33	232,83064365364453125
34	116,415321826822265625
35	58,2076609134111328125
36	29,10383045670556640625
37	14,551915228352783203125
38	7,2759576141763916015625
39	3,63797880708819580078125
40	1,818989403544097900390625
41	909,494701772203953125
42	454,7473508861019765625
43	227,37367544305098828125
44	113,686837721525494140625
45	56,8434188607627470703125
46	28,42170943038137353515625
47	14,210854715190686767578125
48	7,1054273575953433837890625
49	3,55271367879767169189453125
50	1,776356839398835845947265625
51	888,1784196994179228125
52	444,08920984970896140625
53	222,044604924854480703125
54	111,0223024624272403515625
55	55,51115123121362017578125
56	27,755575615606810087890625
57	13,8777878078034050439453125
58	6,93889390390170252197265625
59	3,469446951950851260986328125
60	1,7347234759754256304931640625
61	867,3617377877128128125
62	433,68086889385640640625
63	216,840434446928203203125
64	108,4202172234641016015625
65	54,21010861173205080078125
66	27,105054305866025400390625
67	13,5525271529330127001953125
68	6,77626357646650635009765625
69	3,388131788233253175048828125
70	1,6940658941166265875244140625
71	847,03254705830629375125
72	423,516273529153146875625
73	211,7581367645765734378125
74	105,87906838228828671890625
75	52,939534191144143359453125
76	26,4697670955720716797265625
77	13,23488354778603583986328125
78	6,6174417738930173705087890625
79	3,3087208869465089599658203125
80	1,65436044347325447998291015625
81	827,1802217217372399875125
82	413,59011086086861999375625
83	206,795055430434309996878125
84	103,3975277152171549984390625
85	51,69876385760857749921953125
86	25,849381928804288749609765625
87	12,9246909644021443748048828125
88	6,46234548220107218740244140625
89	3,231172741100536093701220703125
90	1,6155863705502680468506103515625

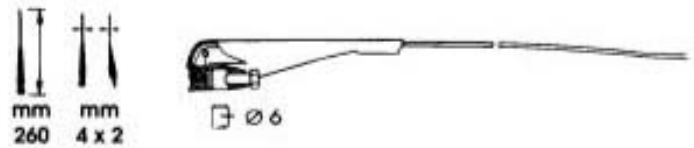
2908e

1	1000
2	500
3	250
4	125
5	62,5
6	31,25
7	15,625
8	7,8125
9	3,90625
10	1,953125
11	976,5625
12	488,28125
13	244,140625
14	122,0703125
15	61,03515625
16	30,517578125
17	15,2587890625
18	7,62939453125
19	3,814697265625
20	1,9073486328125
21	953,67431640625
22	476,837158203125
23	238,4185791015625
24	119,20928955078125
25	59,604644775390625
26	29,8023223876953125
27	14,90116119384765625
28	7,450580596923828125
29	3,7252902984619140625
30	1,86264514923095703125
31	931,322574614578125
32	465,6612873072890625
33	232,83064365364453125
34	116,415321826822265625
35	58,2076609134111328125
36	29,10383045670556640625
37	14,551915228352783203125
38	7,2759576141763916015625
39	3,63797880708819580078125
40	1,818989403544097900390625
41	909,494701772203953125
42	454,7473508861019765625
43	227,37367544305098828125
44	113,686837721525494140625
45	56,8434188607627470703125
46	28,42170943038137353515625
47	14,210854715190686767578125
48	7,1054273575953433837890625
49	3,55271367879767169189453125
50	1,776356839398835845947265625
51	888,1784196994179228125
52	444,08920984970896140625
53	222,044604924854480703125
54	111,0223024624272403515625
55	55,51115123121362017578125
56	27,755575615606810087890625
57	13,8777878078034050439453125
58	6,93889390390170252197265625
59	3,469446951950851260986328125
60	1,7347234759754256304931640625
61	867,3617377877128128125
62	433,68086889385640640625
63	216,840434446928203203125
64	108,4202172234641016015625
65	54,21010861173205080078125
66	27,105054305866025400390625
67	13,5525271529330127001953125
68	6,77626357646650635009765625
69	3,388131788233253175048828125
70	1,6940658941166265875244140625
71	847,03254705830629375125
72	423,516273529153146875625
73	211,7581367645765734378125
74	105,87906838228828671890625
75	52,939534191144143359453125
76	26,4697670955720716797265625
77	13,23488354778603583986328125
78	6,6174417738930173705087890625
79	3,3087208869465089599658203125
80	1,65436044347325447998291015625



2901	planche en bois sous batterie de mai 1952 - à T1
2901a	câche batterie A-T5
2901b	câche batterie 6V T6 et C
2901c	câche batterie 12V T6-C
2901d	sangle batterie 6 ou 12 V, T6/C
2902	crochet couvercle batterie, faut 2, - T5
2903	ressort couvercle batterie, faut 2, - T5
2904	fiche batterie plus
2905a	câble masse batterie avec fiche -, modèle?
2905b	câble masse boîte vitesses, modèle?
2906a	relais clignotant 6V
2906b	relais clignotant 12V
2906c	relais pour antibrouillard, 6V, adaptable
2906d	relais pour antibrouillard, 12V
2906e	relais avertisseur 6V, adaptable!
2906f	relais avertisseur, 12 V
2906g	relais pour klaxon, 6V, adaptable
2906h	relais pour klaxon, 12V
2907	interrupteur général
2908	boîte à fusibles ss. couvercle
2908a	couvercle boîte fusibles vis centrale - T5
2908b	couvercle fusibles C
2908bb	couvercle boîte fusibles noir, T6
2908c	autocollant pour couvercle boîte à fusibles A
2908d	autocollant pour couvercle boîte à fusibles T5
2908e	autocollant pour couvercle boîte à fusibles T6/C
2908f	bûlée caout. boîte fusibles - T5, faut 2
2908g	sangle couvercle fusibles, T6/C
2909	fiche
2909a	fiche
2910	boîte à fusibles supplémentaire
2911	pochette avec 5 fusibles
2912	schéma
2913	faisceau préA
2913a	faisceau pour A
2913b	faisceau avec câble démarreur+ T2 Speed. et Conv. D
2913c	faisceau A Carr.
2913d	faisceau T5
2913e	faisceau T5 Carr. GT
2913f	faisceau, T6 cpé. et cabr.
2913g	faisceau, Carr. 2 avec chauffage d'appoint B N4
2913h	faisceau C/SC
2913i	douille caout. sortie faisceau et câble +, faut 2, A-C
2913j	câble entre démarreur et batterie
2913k	faisceau entre dynamo et régulateur
	<p>les faisceaux sont prêts à monter, fiches soudées, numérotés selon plan de montage en français.</p>
2914	batterie 6V-84AH à sec, garantie 2 ans
2914a	batterie 12V-44AH
2914b	autocollant pour batterie (DETA) 6 ou 12V
2915	avertisseur, 6V, compl. avec faisceau, ttes.
2915a	avertisseur, 12V, compl. avec faisceau ttes.
2915b	jeu câbles pour avertisseur 6 ou 12V
2918	interrupteur antibrouillard av. veilleuse jaune, comme l' original, B/C

Coupe, Cabrio et Speedster



3001 bras essui-glace, - A, 1953 - 58cpé., cabr. et Speed.



3002 balai essui-glace, - A, 1953 -58, 235 mm, cpé., cabr. et Speed.

Convertible D, Roadster, Coupe et Cabrio



3003 bras essui-glace, A - T5 1959 - 1962, Conv. D Roa., cpé. et cabr.



3004 balai essui-glace, 260 mm T2 - T5cpé. et ttes. cabr.s
3004a balai essui-glace, 260 mm ORIGINAL NOS A - T5

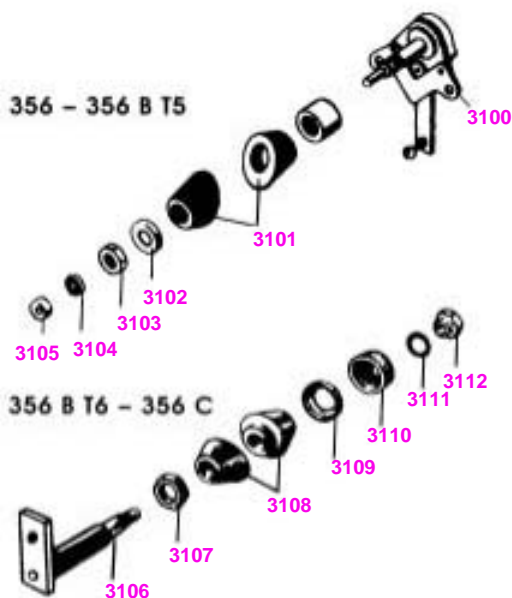
356 B T6 - 356 C, 1962 - 1965
Coupe et Cabrio



3005 bras essui-glace, T6/C

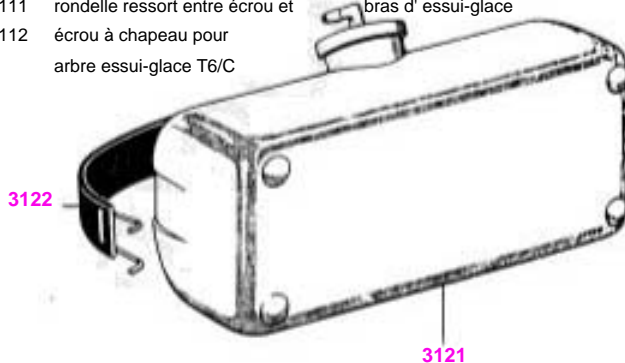


3006 balai essui-glace, 280 mm, laqué argent, T6/C



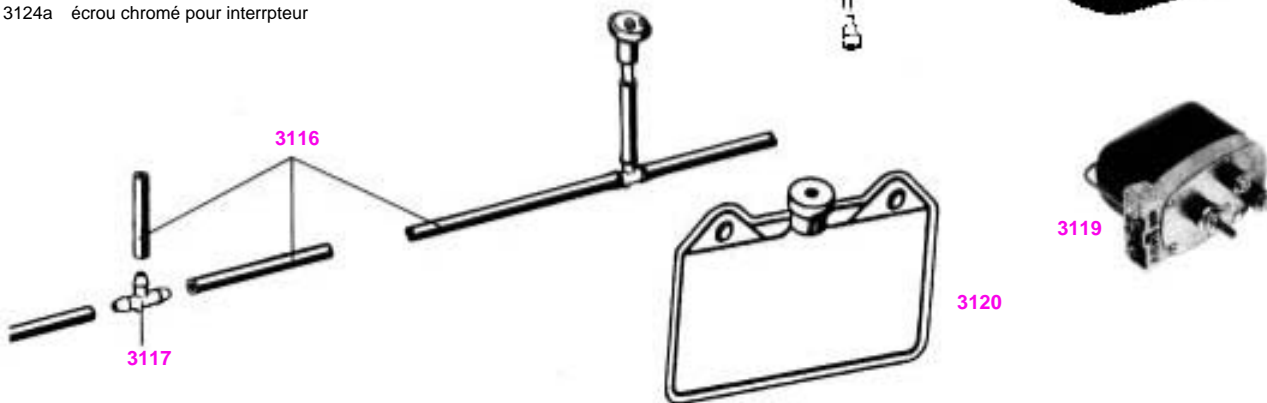
- 3100 boîte essui-glace avec levier, recond. seulement en éch. std. - T5
- 3101 set de 2 joints arbre essui-glace, caout. Il en faut 2 sets par - T5
- 3101a set de 2 joints arbre essui-glace, caout. Il en faut 2 sets par Speed., Conv. D, Roadst.

- 3102 rondelle arbre essui-glace - T5
- 3103 écrou plat arbre essui-glace - T5
- 3104 joint axe essui-glace - T5
- 3105 capuchon axe essui-glace
- 3106 arbre essui-glace, T6/C
- 3106a arbre essui-glace révisé, en éch. réparation seulem.
- 3107 écrou plat palier essui-glace T6/C
- 3108 set de 2 joints arbre essui-glace, caout. Il en faut 2 sets par T6 / C
- 3109 disque arbre essui-glace T6/C
- 3110 capuchon plastique arbre essui-glace T6/C
- 3111 rondelle ressort entre écrou et bras d' essui-glace
- 3112 écrou à chapeau pour arbre essui-glace T6/C



- 3113 gicleur - T1
- 3114 gicleur T2 - jet, T2 - premières T6
- 3115 gicleur T6/C
- 3115a valve lave glave, T6/C
- 3116 flexible transparent lave-glace pour une voiture (3m) - C
- 3116a flexible avec filtre lave-glace T6/C

- 3116b flexible lave-glace, original, caout. noir A /T5
- 3117 T sans clapet - C
- 3117a T avec clapet - C
- 3118 pompe lave-glace T2/C
- 3119 moteur essui-glace A/T5, 6V,
- 3119a moteur ess.-glace 12V, aspect origin. pte. transform. necess.T2-T5
- 3120 sac plastique bleue lave-glace, A - T5
- 3121 bocal lave-glace compl. T6/C
- 3122 sangle boîtefusibles ou lave glace T6/C
- 3123 moteur essui-glace, 6V T6/C
- 3123a moteur essui-glace, 12V en éch. contre 6V, T6/C
- 3124 contacteur essui-glace, 6V réglable, T6/C NOS!
- 3124a écrou chromé pour interrpteur





3201

- 3201 feu ar rouge -T1 rouge
- 3201a verre de pour rouge -T1
- 3201aa feu ar. cpl. orange avec joint
- 3201b joint caout. sous feu av et ar - T1
- 3201c vis feu ar et av - T1



3203

3204

- 3203 éclairage plaque, shine down - T1 repro qualité médiocre!
- 3204 éclairage plaque shine up Hella repro parfaite
- 3205 joint caout. éclairage, qualité?
- 3205a jeu fixation plaque immatr. av. ttes.
- 3205b joint caout. éclairage de plaque shine up T2
- 3205bb joint caout. éclairage de plaque shine down - T1



- 3207 éclairage plaque compl. avec joint B/C
- 3207a cadre chromé et verre pour éclairage plaque B et C
- 3207b verre d' éclairage plaque B-C
- 3207c joint caout. entre écl. de plaque et pare-choc B/C
- 3207d joint pour verre d' éclairage de plaque B/C




- 3208 phare ar. avec ses joints caou., B/C
- 3208a verre phare ar B-C
- 3208b joint caout. phare ar. B/C
- 3208c joint verre phare ar. B/C



3202

- 3202a feu arg. rouge/rouge T2 - C, vers. USA
- 3202b feu ard. rouge/rouge T2 - C, vers. USA
- 3202c feu arg. orange/rouge T2 - C
- 3202d feu ard. orange/rouge T2 - C
- 3202e verre de feu arg rouge/rouge T2-C
- 3202f verre de feu ard rouge/rouge T2-C
- 3202g verre de feu arg jaune/rouge T2-C
- 3202h verre de feu ard jaune/rouge T2-C
- 3202i joint caout. sous feu ar T2 - C
- 3202j jeu de vis feu ar. 11 pièces, T2 - C
- 3202k soufflet caout. douille feu ar., faut 2 T2 - C
- 3202l renfort feu ar. t2-C




3205a



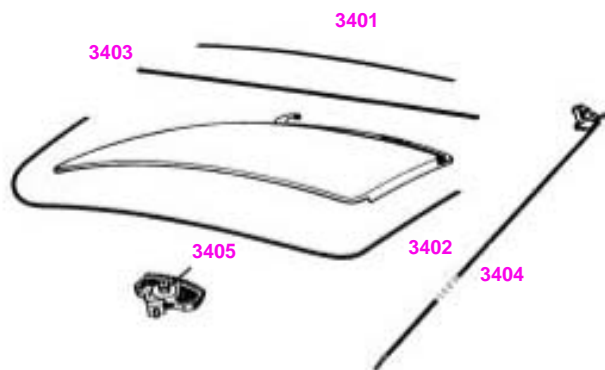
- 3206 catadioptré, vers. Europe avec cale alu - C - C
- 3209 catadioptré, vers. USA à monter sur console chromée B/C
- 3210 pied réflecteur chromé vers. USA
- 3211 écrou chromé entre catadioptré console B/C
- 3212 joint caout. console chromée cataph. USA vers., B/C

(voir page 26)





- 3301 phare Hella, cpl. ss. ampoule, - C
- 3301a vis chromée phare av. - C
- 3301aa entretoise enjoliveur de phare an alu - C
- 3302 fiche phare Bilux (6 ou 12V) - C
- 3303 paire de grilles pour sealed beam seulement
- 3304 paire grilles de phare avec fixations Tenax - ttes.
- 3304a paire grilles de phare fixées avec clip
- 3305 cercle chromé phare T1 -C
- 3306 joint entre enjoliveur et aile - C
- 3307 verre de phare Hella -C
- 3307a verre de phare Bosch -C
- 3308 clip enjoliveur phare - C
- 3309 joint verre - C
- 3309a réflecteur Bosch
- 3310 ampoule de code 6V 4 Watt, - C
- 3310a ampoule de code 12V - C
- 3311 ampoule de phare 6V 40/45 Watt
- 3311a ampoule de phare 12V, Bilux 40/45 Watt
- 3311b ampoule de phare 6 V 60/55W H4 halogène
- 3312 feu clign. av. cpl. verre blanc - A T1
- 3312a verre de clignotant av ou ar blanc -T1
- 3312aa verre de clignotant av ou ar jaune -T1
- 3312b jeu de vis feu clignotant - T1
- 3312c socle feu av blanc vers. US AT2
- 3312d feu av orange -T1
- 3313a feu av gauche blanc B et C pièce d' origine
- 3313b feu av droit blanc B et C pièce d' origine
- 3313c feu av gauche orange B et C pièce d' origine
- 3313d feu av droit orange B et C pièce d' origine
- 3313e verre de clignotant av blanc T2 - C
- 3313f verre de clignotant av orange T2 - C
- 3313g joint caout. verre clign. av. T2 - C
- 3313h soufflet caout. douille B/C
- 3313i joint sous feu clign. av. B/C
- 3314 antibrouillard Hella 128 avec ampoule 6 ou 12V, verre jaune ou blanc
- 3314a verre antibrouillard Hella 128 jaune B/C
- 3314b verre antibrouillard Hella 128 blanc B/C
- 3314c ampoule halogène d' antibrouillard H3, 6V
- 3315 klaxon, 6V, d' occasion
- 3316 feu av orange vers. europe T2



- 3401 joint toit ouvrant électrique T6/C
- 3402 joint velours noir toit ouvrant électr. av. et lateral, 20mm, T6/C
- 3402a joint caoutchouc gris pour toit ouvrant mécanique A et T5
- 3403 joint velours ar toit ouvrant électrique 10mm T6/C
- 3404 bowden t.o. électrique, gauche B T6/C
- 3404a bowden t.o. électrique, droit, B T6/C
- 3405 pignon pour b.v. toit-ouvrant, 15 dents T6/ C
- 3406 cadre toit ouvrant électr. renforcé pour pavillon, T6/C
- 3406a moteur toit ouvrant 6V
- 3496aa renfort cadre pavillon

- 3407a pare-soleil gauche avec fixation T6/Ccpé.
- 3407b pare-soleil droit avec rétroviseur avec fixation et miroir T6/Ccpé.
- 3407c jeu vis pare soleil
- 3407d pied chromé por pare-soleil
- 3407e pare-soleil, paire AT2-T5 cpé. et T2-C cabrio
- 3408 paire pare-soleil compl. droit et gauche avec fixations, Plexi vert, -A



- 3410 étrier pour sangle roue de secours noir, ttes.
- 3410a étrier sangle valises chromé, qualité? - C
- 3410b sangle roue réserve sauf Speed.
- 3411 joint marchepied d ou g. - C
- 3412 tapis caout. marchepied d et g - C à part GT
- 3413 enjoliveur alu contre moquette d ou g tous
- 3414 baguette alu tapis caout. sur longeron -C
- 3415 jeu de vis baguettes marchepied pour 1 voiture
- 3416 profil U marchepied gauche ou droit, - C
- 3417 bûtee caoutchouc pédale d'embrayage sur traverse (- C)
- 3418a planche pédalier une pièce -T1
- 3418b planches en laminé av d+g préA
- 3418c planches pédalier d+g T2
- 3418d planches pédalier d+g T5
- 3418e planches pédalier d+g T6 etC
- 3419 ressort planche pédalier, faut 2, T2-C




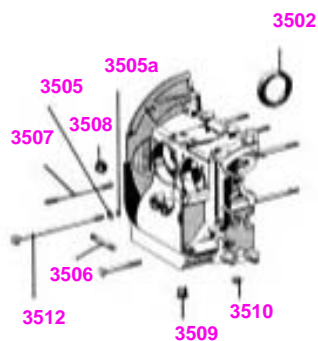
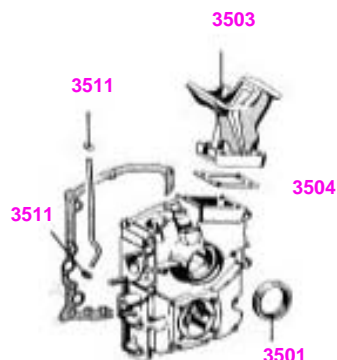
pieces bloc moteur

- 3501 joint spi poulie ttes. culbutées
- 3502 joint spi, côté volant ttes. culbutés
- 3503 support dynamo
- 3504 joint papier pour pied dynamo
- 3505 rondelle tirant carter moteur, faut 7
- 3505a joint torique sur tirant carter moteur, faut 7
- 3506 goujon fixation sur b.v.
- 3507 goujon culasse, faut 16
- 3508 couvercle arbre à cames
- 3509 bouchon vidange huile zingué
- 3510 joint passage d'huile, faut 2
- 3511 bouchon caou. tube huile, faut 2
- 3512 tirant carter moteur
- 3512a écrou à chapeau pour tirant

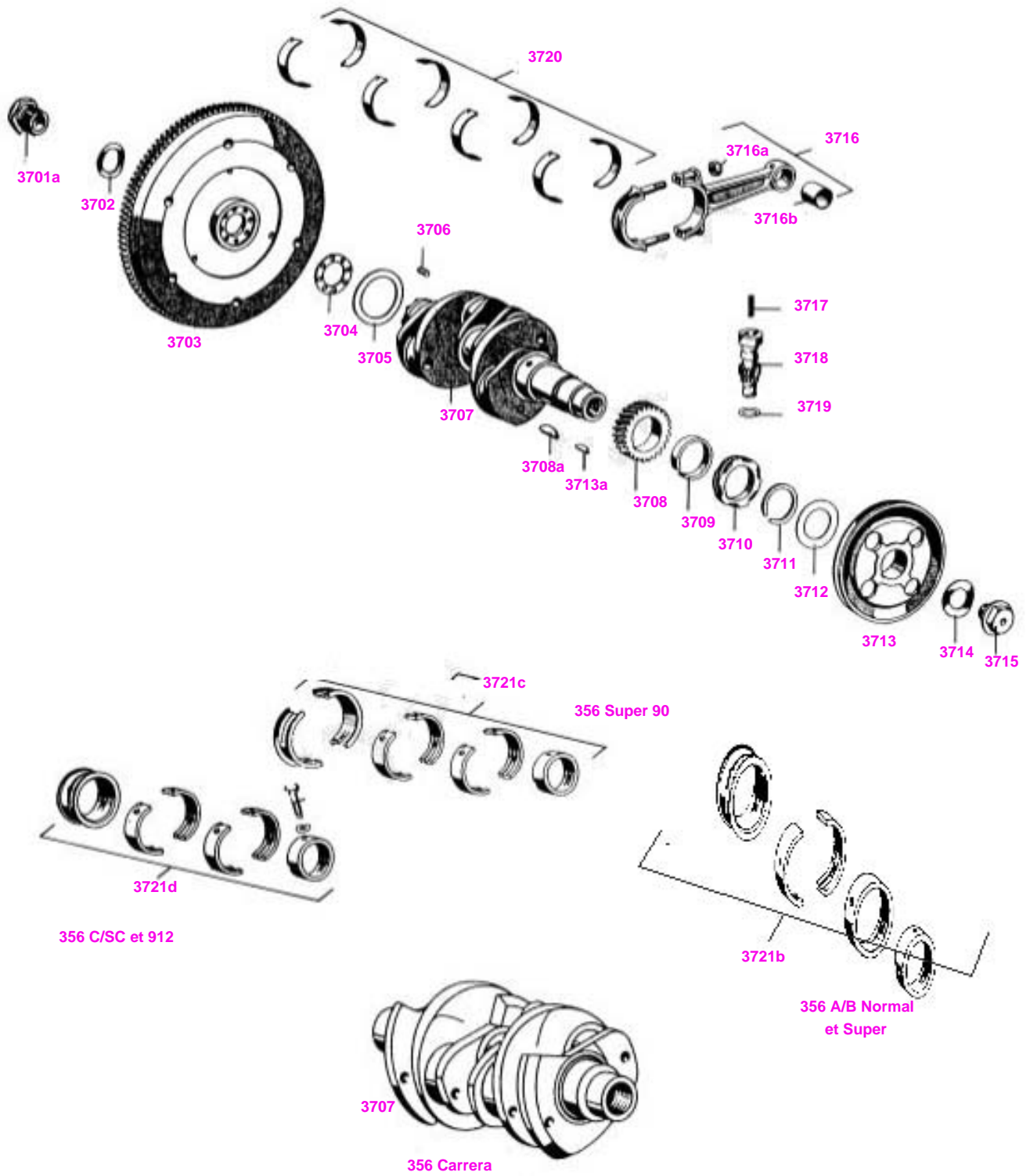
- 3513 ségment pour cylindre en fer 60/75 CV, standard 82,5 mm
- 3514 ségment huile cyl. en fonte de fer 60/75 CV, standard, 82,5 mm
- 3515 ségment encoche 1, Super 90 top
- 3516 ségment encoche 2 et 3, Super 90
- 3517 ségment huile gorge 4, Super 90
- 3518 ségment encoche 1, SC, pas 912
- 3519 ségment encoche 2 et 3, SC, pas 912
- 3620 ségment huile encoche 4, SC, pas pour 912
- 3520a joint pied de chemise cuivre 0,25mm
- 3520b joint pied de chemise cuivre 1,0 mm
- 3520c jeu ségments 82,5 mm pour SC (dernière vers.) et 912
- 3520d jeu ségments pour cylindres en fer 86 mm, 16 pièces
- 3520g jeu ségments, 83 mm pour cylindres en fer 16 pièces

- 3521 jeu piston/chemise 60CV. A+B joint cuivre obligatoire 1mm !!
- 3821a jeu piston/chemise 75-CV. A et B joint cuivre obligatoire 1mm !!
- 3821b jeu piston/chemise 82,5 mm origine Mahle pour Super 90, SC,912
- 3521c jeu piston/chemise moteur 587/1 Mahle, Carr. 2
- 3521d jeu piston/chemise big bore 86 mm, 1720 ccm C/SC+912, qualité?
- 3821e jeu piston/chemise pour moteur 587/3 Mahle, vers. forgée
- 3521f jeu piston et cylindre pour moteur 692/3A, NOS Mahle
- 3521g jeu pistons forgés 86 mm, qualité superbe C/SC et 912
- 3821h jeu piston/chemise 692/3A, 87,5 mm, Abarth Carr. NOS Mahle
- 3521i jeu piston/chemise 547/4, 87,5 mm avec poches à huile NOS Mahle
- 3521j jeu piston/chemise 90x66mm 547/5,-5A,719/4, RS60/61 NOSMahle
- 3521k jeu piston/chemise Mahle 547/1

- 3525 kit joints moteur culbuté
- 3525a pochette moteur pour ttes. culbutées
- 3525b pochette culasse ttes. culbutées
- 3525c pochette carbu., Zenith 32 NDIX
- 3525d pochette carbu., Solex 40 P-II4
- 3525e pochette moteur 547
- 3525f pochette moteur 692 à coussinets
- 3525g pochette moteur 587 Carr. 2 GS, GT et 904
- 3526a kit réparation pompe à essence ancien modèle à A
- 3526b kit réparation pompe à essence dernier modèle T6/C



*



3701a	boulon creux compl. special- renforcé moteurs de course
3701aa	vis volant moteur avec bague autograissante, ttes. Carr.à coussinets
3702	sécurité boulon creux renouveau obligatoire.
3703a	volant moteur, 180 mm, - B NOS!!
3703b	volant moteur, 200 mm, Super 90 NOS
3703c	volant moteur, 200 mm, ttes. culbutés NOS!!
3703d	volant moteur 692 - à coussinets 587/ 1 et 2
3703e	volant moteur Porsche 904 moteur 587/3
3703f	jeu de serrages vilebrèquin à coussinets Carr., 6 pièces
3704	joint huit trous volant moteur
3705	rondelle, donnez épaisseur 0,8 mm - 1,15 mm
3705a	rondelle, donnez épaisseur 2,8 mm - 3,1 mm, seulement SUPER 90
3706	cheville vilebrèquin, faut 8
3707a	vilebrèquin, Normal et Super 60/75 cv, A/B, NOS!
3707b	vilebrèquin, C, original
3707c	vilebrèquin, SC et 912 forgé, NOS
3707d	vilebrèquin original 587, Carr. 2 GS et GT et 904
3707e	vilebrèquin 692/2 et 692/3, 55 mm, pas pour 692/3A
3707f	vilebrèquin à roulements 547
3707g	vilebrèquin 692/3A
3708	roue dentée
3708a	ressort en rondelle pignon entrainement arbre à câmes
3709	bague
3710	vis ss. fin allumeur
3711	sécurité
3712	joint poulie
3713	poulie originale, 4 trous
3713a	ressort en rondelle poulie
3714	rondelle ressort
3715	vis poulie zinguée
3716	bielle NOS vers. 01
3716a	écrou bielle, faut 8
3716b	bague bielle
3716c	bielle Carrillo pour moteur 587 carera2 et 904
3716d	bielle Carrillo pour moteur 616 idéale pour course
3716e	vis de bielle pour moteur 587/3
3716f	vis de bielle pour 587/3, Porsche 904
3717	ressort
3718	pignon allumeur
3719	rondelle

coussinets

3720a	coussinets bielle std.T2-C
3720b	jeu coussinets bielle, 1. moins-0,2552,750 - 52,737, T2 - C
3720c	jeu coussinets bielle, 2. moins-0,5052,500 - 52,487, T2 - C
3720d	jeu coussinets bielle, 3. moins-0,7552,250 - 52,237
3720e	jeu coussinets bielle pour moteur 587 8 pièces, standard
3720f	jeu coussinets bielle, std encoche gauche
3720g	jeu coussinets bielle, encoche gauche - 0,25
3720h	jeu coussinets bielle pour moteur 587-1. moins-0,25
3720i	jeu coussinets bielle pour moteur 692 à coussinets vers., 8 pièces
3720j	coussinets bielle encoche gauche -0,50
3720k	coussinets bielle encoche gauche -0,75



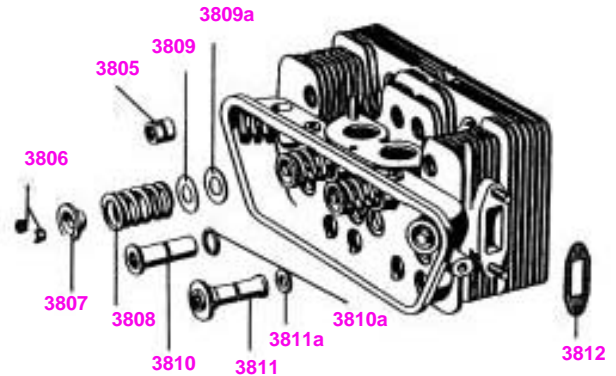
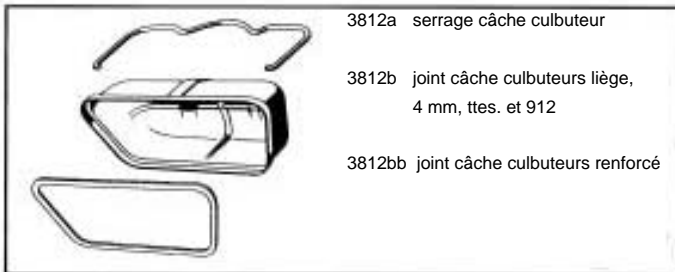
coussinets palier

3721b	coussinets 1600/1600S std.
3721c	coussinets standard Super 90
3721d	coussinets standard C/SC et 912
3721e	coussinets moteur 587 Carr. 2 et 904, standard
3721f	coussinets moteur 692/2+692/3, pas 3A, int. 55 mm, std.
3721g	coussinets Typ 587 - 025
3722a	coussinets - 025 A/B 60 et 75 PS
3722b	coussinets - 050 A/B 60 et 75 cv
3722c	coussinets - 075 A/B 60 et 75 cv
3722d	coussinets + 025 A/B 60 et 75cv
3722e	coussinets + 025 - 025 A/B 60 et 75cv
3722f	coussinets + 025 - 050 A/B 60 et 75 cv
3722g	coussinets + 025 - 075 A/B 60 et 75cv
3722h	coussinets - 025 Super 90
3722i	coussinets - 050 Super 90
3722j	coussinets - 025 C /SC et 912
3722k	coussinets - 050 C/SC et 912
3722l	coussinets - 075 C/SC et 912
3722m	coussinets + 025 C/SC et 912
3722n	coussinets + 025 - 025 C/SCet 912
3722o	coussinets + 025 - 050 C/SCet 912
3722p	coussinets + 025 - 075 C/SCet 912

arbre à cames et culane

Teile für Zylinderkopf

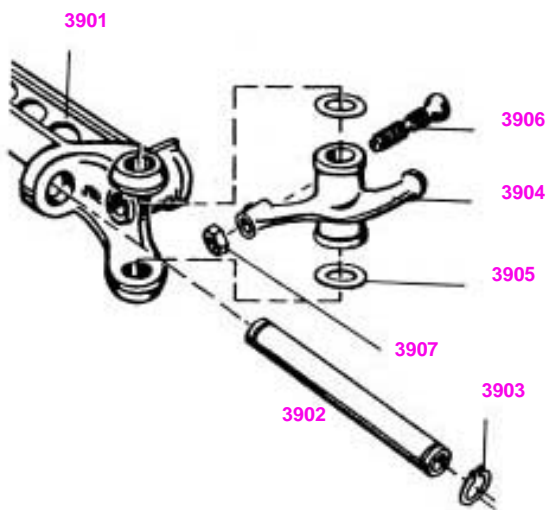
- 3805 jeu écrous culasse, 8 pièces, et A
- 3805a jeu écrou culasse (8 pièces) zingué, B/C et 912
- 3806 cône de soupape, faut 16 - B et Super 90
- 3806a cône de soupape, faut 2 par soupape, C/SC u 912
- 3807 plateau de soupape, - B spring retainer, - B
- 3807a plateau de soupape C/SC et 912
- 3807b plateau de soupape pour ressorts doubles, vers. 904
- 3808 ressort soupapes ttes. et 912
- 3808a jeu de ressorts soupapes, intérieur et ext. ttes. 4-câmes
- 3809 rondelle ressort soupapes, - C/912 (quantité?)
- 3809a rondelle ressort soupape Super 90
- 3810 écrou culasse B/C
- 3810a joint écrou culasse
- 3811 écrou culasse B/C
- 3811a rondelle écrou serrage culass, faut 16
- 3812 joint flasque échappement. Il en faut 4
- 3812GS cêche culbuteurs côté échapp. Carr. 547 et 692, compl. avec joints



- 3812bc jeu joints cêche culbuteurs 587, joints et toriques, 15 pièces
- 3812bd jeu joints cêche culbuteurs 547/692 admiss. et échapp., 12 pièces
- 3812c cêche culbuteurs sans évacuation



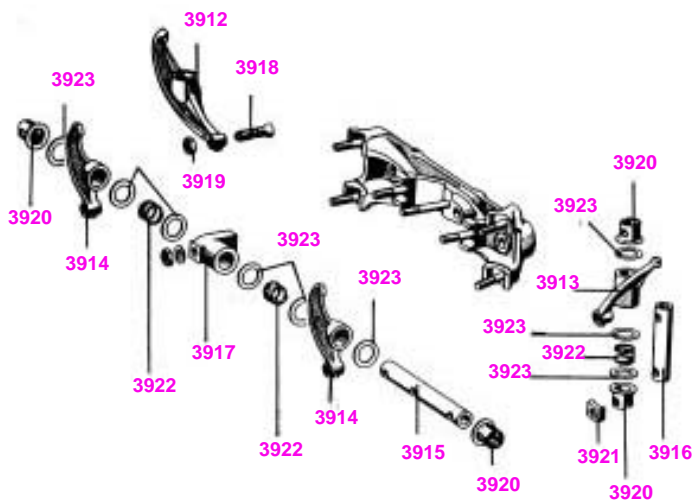
- 3813 arbre à cames RO 200,5 NOS Super 90/SC et 912
- 3813a arbre à cames, RO 209.6 sport
- 3814 roue dentée arbre à cames taille 0
- 3814a roue vis ss. fin arbre à cames taille 1
- 3815a soupape admission A/B, Normal et Super, 60 et 75 cv
- 3815b soupape admission que Super 90
- 3815c soupape admission C/SC et 912
- 3815ca joint guide-soupape, admission, C/SC et 912
- 3816a soupape échappement, A/B Normal, Super et S90, 60/75 et 90CV
- 3816c soupape échappement, C, 75 CV
- 3816sc soupape échappement, rempli natrium, sans plomb, SC et 912
- 3817a guide soupape admission A/B Normal et Super
- 3817b guide soupape admission standard, seulement Super 90
- 3817c guide soupape admission standard, C/SC
- 3817d guide soupape échappement, A/B Normal et Super
- 3817e guide soupape échappement standard, Super 90
- 3817f guide soupape échappement standard, C/SC
- 3818 guide soupape admission surdimension 14,25 mm, moteur??
- 3819 guide soupape échappement surdimension 14,25 mm, moteur??
- 3820 siège soupape ss. plomb échappement 616 - 1/2/7/12
- 3820a siège soupape ss. plomb Typ 616 -15/16/36/39 et 40



356 A/B Normal + A Super


- 3901 pont culbuteur
- 3902 arbre culbuteur av.
- 3903 sécurité

- 3905 rondelle 0,4 mm
- 3905a rondelle 0,5 mm
- 3905b rondelle 0,7 mm
- 3906 vis de réglage
- 3907 écrou pour vis de réglage




356 B Super, Super 90, C/SC

- 3908 culbuteur, - SC et 912
- 3909 tige culbuteur, dernière vers.
- 3911 pont culbuteur super, super90, C/ SC
- 3912 culbuteur long
- 3913 culbuteur court
- 3914 culbuteur court
- 3915 arbre culbuteur long, faut 4
- 3916 arbre culbuteur, faut 2
- 3917 support arbre culbuteurs
- 3918 vis de réglage
- 3919 écrou de réglage
- 3920 câle
- 3921 rondelle
- 3922 ressort arbre de culbuteurs
- 3923 rondelle, 0,6 mm
- 3925 tube enveloppe, zingué, faut 8, ttes.
- 3925b jeu tuyaus retour d'huile, 4 pièces Carr. Motor 587 (sans démontage culasses)
- 3926 joint tube tige culbuteur, faut 16



Carrera

- 3925a jeu tuyaus retour d'huile, 4 pièces Carr. Motor, Typ 547 et 692
- 3926a joint torique tuyau retour huile, faut 8, Carr.
- 3927 jeu arbres compl. moteur 587
- 3927a jeu arbres compl. A moteur 547 et 692
- 3928 jeu coussin. arbre de transm., long, surdim. Faut 4, à adapter. Carr.
- 3928a jeu coussin. arbre de transm., court, surdim. Faut 4, à adapter. Carr.
- 3929 arbre intermédiaire compl. avec pignon moteur 587
- 3929a bague 547, 692 et 587
- 3929b jeu coussinets arbre intermédiaire 547, 692 et 587
- 3929c rondelle de réglage arbre transm. cde. arbre à câmes indiqu. quantité

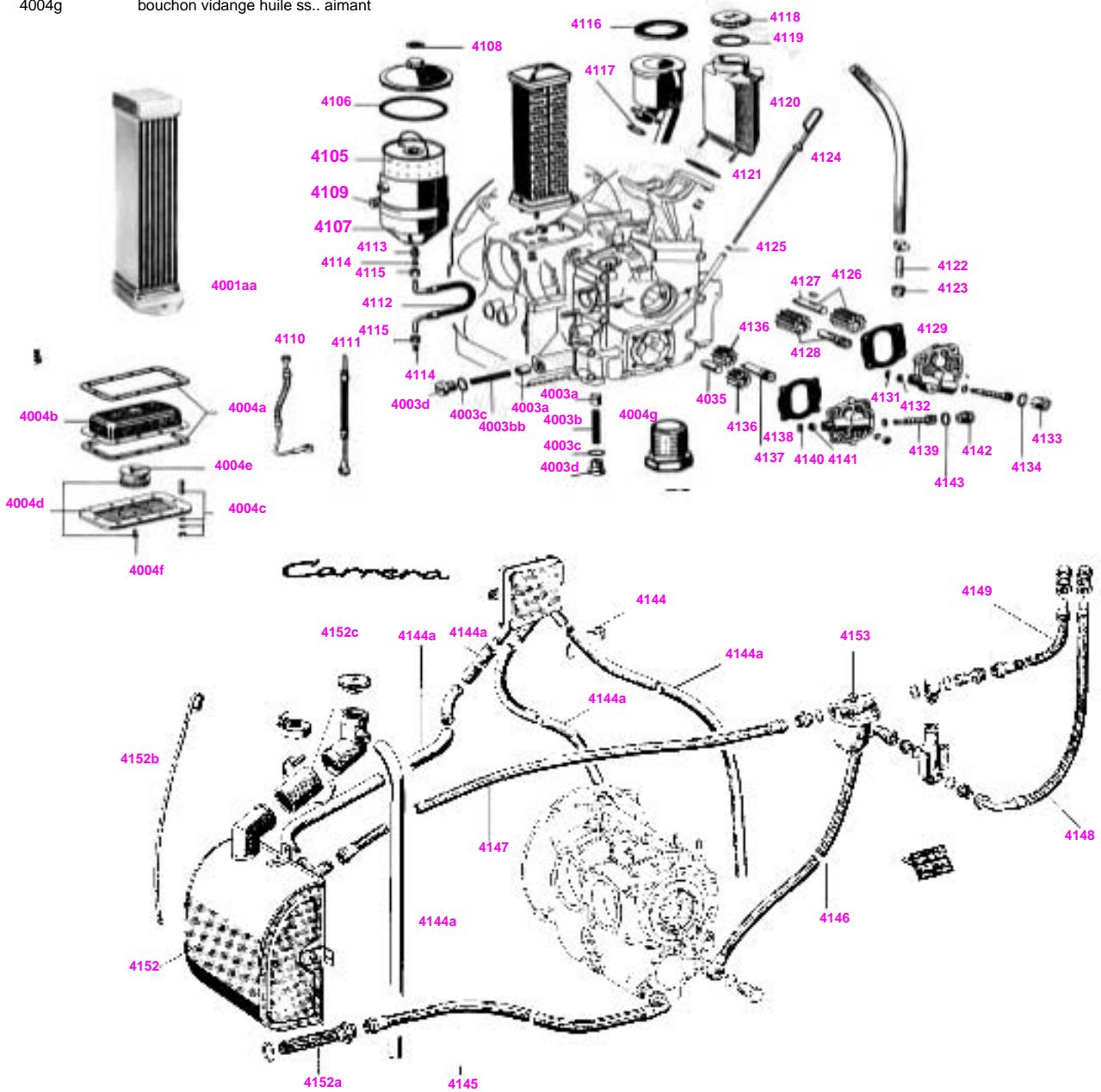


d'autres pièces sur demande

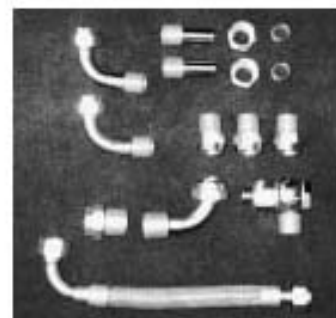
huile

- 4001 radiateur d' huile dernière vers. C/SC et 912
- 4001a joint radiateur huile et 912. Il en faut 2
- 4001aa radiateur d' huile aluminium ttes.
- 4003a piston surpression, faut 2
- 4003b ressort surpression

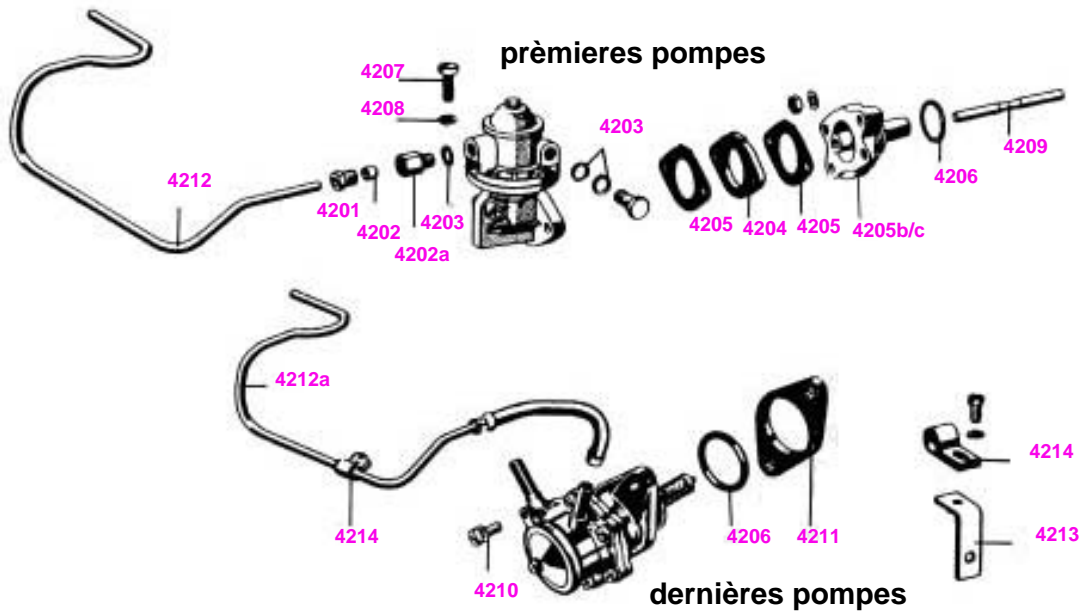
- 4003c joint cuivre surpression
- 4003d bouchon surpression
- 4004a joint tamis huile. Il en faut 2. (3 pour S90)
- 4004b tamis carter moteur trou de 16 mm
- 4004c goujons et écrous set pour couvercle vidange huile
- 4004d couvercle vidange huile ss. aimant
- 4004e joint cuivre
- 4004f rivet pour aimant couvercle vidange huile
- 4004g bouchon vidange huile ss.. aimant



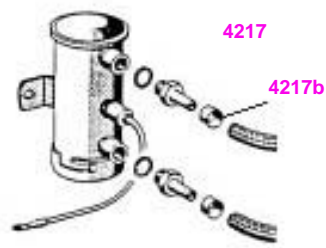
4105	filtre à huile avec joint culbutés
4105a	filtre à huile pour Carr. utilisable avec adaptateur 4105b
4105b	adaptateur pour filtre moderne avec vis, Carr.
4106	joint filtre à huile
4107	bocal filtre à huile NOS, A-C
4108	joint cuivre couvercle bocal filtre à huile Fram 12x18
4108a	joint cuivre fix. couvercle filtre, 16x22
4109	sangle bocal filtre à huile
4110	flexible huile entrée - A
4111	flexible huile entrée A-C
4112	flexible huile sortie, - C
4113	fitting sortie filtre à huile
4114	joint nipple conduit huile
4115	fitting tuyau huile
4116	joint remplissage huile A-T5
4117	joint
4118	couvercle remplissage huile écriture Öl T6 et C
4119	joint remplissage huile T6 et C première vers.
4120	bocal remplissage huile C
4121	joint remplissage huile T6,C et 911 dernière vers.
4122	tuyau entre culasse et aspiration 912
4123	douille caout. culasse 912
4124	jauge à huile métal zingué, ttes. and 912
4125	joint jauge à huile
4126	arbre avec roue dentée pompe à huile B/C
4127	arbre pour pompe à huile
4128	arbre avec roue dentée pompe à huile cpte. tours méc. B/C+912
4128a	arbre avec roue dentée pompe à huile cpte. tours élect. C+912
4129	joint pour B/C et 912
4130	arbre, B/C et 912
4131	rondelle pour flexible compte tours IMPORTANT!
4132	joint spi sortie pompe à huile câble cpte.-tours, ttes. et 912
4133	vis entrainement cpte.-tours B/C et 912
4134	joint couvercle pompe à huile 20x24
4135	arbre pompe à huile
4136	roue dentée pompe à huile - B
4137	arbre transm. pompe huile -B
4138	joint couvercle pompe à huile B/C et 912
4139	arbre, - B
4140	rondelle pour joint flexible compte tours IMPORTANT!
4141	joint spi sortie pompe à huile câble cpte.-tours, ttes. et 912
4142	vis entrainement cpte.-tours - B
4143	joint couvercle pompe à huile 20x24
4144	serrage, faut 7, Carr. et Abarth
4144a	flexible bocal Carr., Abarth, Spyder, 904 (500mm), sel.besoin Carr. env. 2500mm
4145	flexible pompe/réservoir av. fittings (démonté) et vis creuses 692, 587, 547. Adaptation indiv.
4146	flexible huile pompe-thermostat avec les raccords
4147	flexible filtre-réservoir avec serrages + raccords 547, 692 et 587 (montage sur mesure)
4148	huile moteur 692 et 587 (montage sur mesure)
4149	flexibles moteur 692 et 587 (montage sur mesure)
4150	flexible tuyau-radiateur av.serrages + raccords 692/2, 3 et 3A, faut 4 (montage sur mesure)
4150	flexible tuyau-radiateur av.serrages + raccords 692/2, 3 et 3A, faut 4 (montage sur mesure)
4152	réservoir d' huile neuf NOS Carr. 1600 et 2000GS/GT
4152a	tuyau filtrant compl. avec joint Carr.
4152b	jauge à hile métal Carr.
4152c	flexible rés. huile
4153	cartouche filtre Carr. excepté 904
4153a	cartouche huile ttes Carr. sauf 904



d'autres pièces sur demande



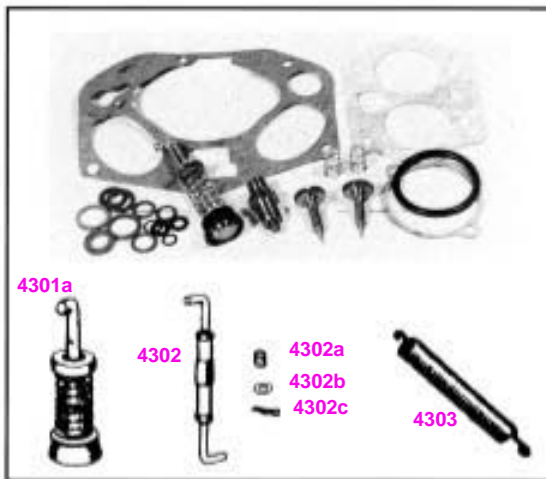
- 4201 fitting
- 4202 joint alu
- 4202a fitting
- 4203 joint fibre
- 4204 flasque isolant avec joints
- 4205 joint isolateur 0.5mm
- 4205b flasque intermédiaire pompe à essence en aluminium, d' occasion
- 4205c flasque isolant pompe ess. bakelite
- 4206 joint torique
- 4207 jeu de vis pompe à essence, faut 6 (compris dans 4215a)
- 4208 rondelle pompe
- 4209 tige 1ere pompe à ess.
- 4210 jeu de vis pompe à essence (compris dans 4215b)
- 4211 joint isolant pompe à essence, dernier modèle
- 4212 tuyau ess. premières pompe à essence



- 4212a tuyau ess. dernières pompes à essence
- 4213 équerre
- 4214 clip tuyau essence
- 4215a kit réparation pour pompe à essence vers., A - T5
- 4215b kit réparation pompe à essence dernier mod.
- 4217 pompe à essence 12V
- 4217a autocollant pompe essence
- 4217b douille serrage flexible essence



d'autres pièces sur demande



kit Zenith

4301 kit réparation Zenith 32 NDIX avec piston pompe

4301a piston pompe Zenith 32 NDIX

4301c papillon 32 NDIX

4302 tige pompe Zenith 32 NDIX

4302a ressort tige de pompe

4302b rondelle tige pompe

4302c ressort sécurité

4303 ressort Zenith

4303a pointeau Zenith 32 NDIX

4303b joint entre pipe et culasse Solex Zenith 32 NDIX

4303b joint entre pipe et culasse Solex Zenith 32 NDIX

kit Solex

4304 kit réparation Solex 32 PBIC Normal

4305 kit réparation Solex 40 PBIC Super

4306 kit réparation Solex 40 P II-4 arbre papillons en une pièce

4306a pochette de joints Solex 40P II-4

4306aa kit réparation Solex 40 P II-4 SC et 912, arbre papillons en 2 pièces

4307 vis régulateur ralenti

4308 flasque isolant Solex

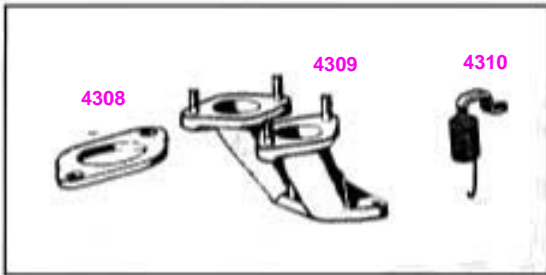

4308a joint ss. carbu, faut 8

4309 admission Solex 40 P II, B Super 90, SC et 912

4309a joint entre pipe et culasse Solex 40P II-4

4310 ressort Solex 40 P II-4, Super 90/SC et Carr.

4310a pointeau, Solex 40 P II 1,75



tiges accélérateur

4311 tiges renvoi

4312 tige fileté d+g.

4313 tige fileté d+g. faut 2

4314 boulon à rotule pour renvoi

4315 rotule, filetage droit

4316 rotule, filetage gauche

4317 levier renvoi

4318 écrou filetage droit

4318a écrou filetage gauche

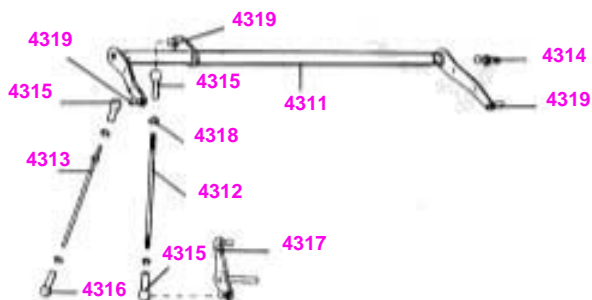
4319 boulon à rotule

4320 bague dans levier renvoi en plastique

4320a bague en bronze levier de renvoi accélération

4321 kit réparation levier renvoi, - A

4322 kit réparation renvoi, B/C





carburateurs

- 4401 paire carbus 40 P II-4, g.+d., NOS arbre en 2 parties, S90, SC+912
- 4402a paire entonnnoirs carbu.trichter Solex 40 P II-4

4405



4402a



4408

filtres

- 4405 filtre à air pour Solex 32, - A
- 4408 filtre insonorisant (32 NDIX)
- 4409 cartouche pour Zenith 32 NDIX
- 4409a autocollant pour carter filtre à air
- 4410 filtre à air oblong, NOS Solex 40 PII-4 Super 90, SC et 912
- 4411 joint sous pour solex 40PII
- 4412 jeu de vis filtre à air 40PII-4 (10 pièces), traitées jaune, S90,SC+912
- 4413 tube évacuaton filtre à air SC and 912
- 4413a douille caout. entre filtre à air et tuy. évac. SC et 912
- 4413b flexible entre bocal huile et filtre à air droit SC et 912
- 4413c serrage flexible

4412



4413

4410




4411

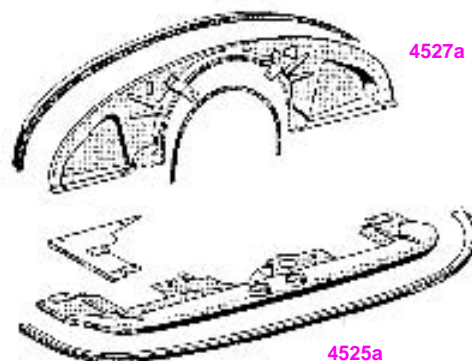
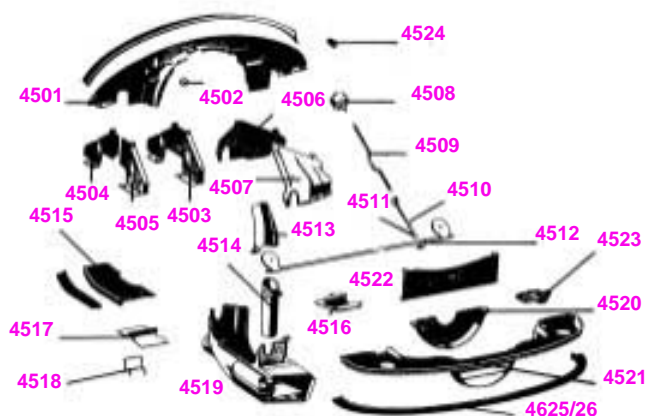


insonorisation

- 4414 insonorisation compart. moteur, t.b. qualité très proche de l'original
- 4415 insonorisation coffre, bonne qualité très proche de l'original A-T5
- 4415a insonorisation coffre, bonne qualité très proche de l'original T6 etC
- 4415b insonorisation goudronnée sur réservoir ess. T6/C
- 4416 insonorisation intérieur porte d+g, la paire -C



tôles moteur



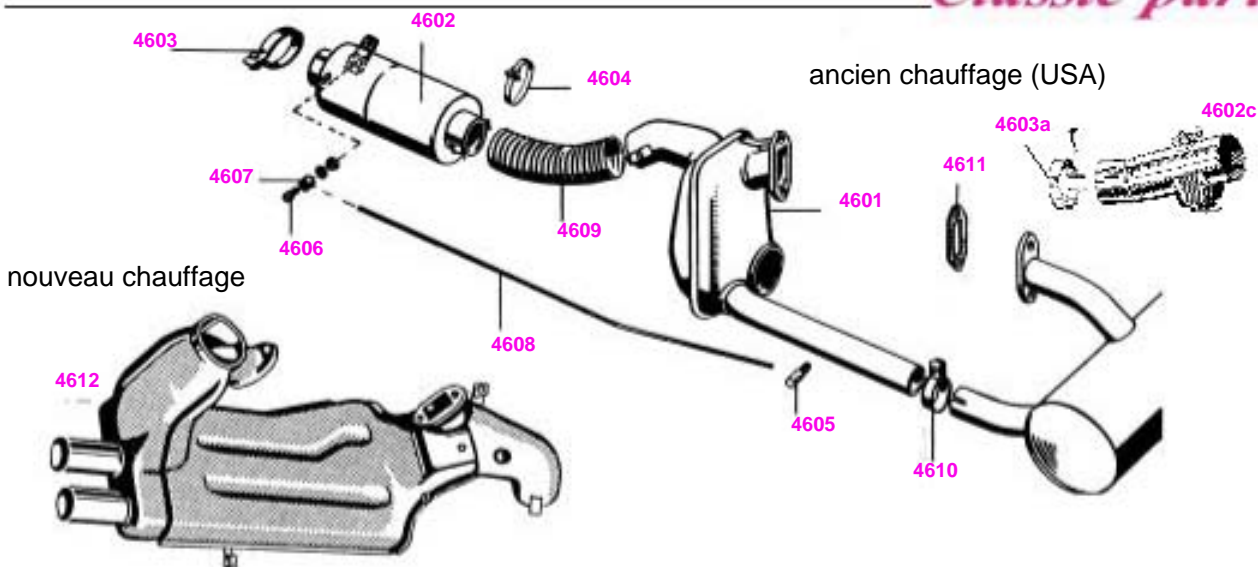
- 4501 tôle av. moteur ancien chauffage USA-C
- 4501a tôle av. moteur nouveau chauffage T6/C
- 4502 soufflet
- 4503 tôle latérale debout
- 4504 tôle latérale pour moteurs avec Solex 40 P II. Quantité necess. 2.
- 4505 tôle latérale pour moteurs avec Solex 40 P II. Quantité necess. 2.
- 4506 tôle cylindre, av. droite
- 4506a tôle cylindre, av. gauche
- 4507 tôle cylindre, ar. droite
- 4507a tôle cylindre, ar. gauche
- 4508 thermostat, 23-34
- 4509 tige thermostat sup. zinguée
- 4510 tige thermostat inf. zinguée
- 4511 rotule pour tige inf. thermostat, zinguée
- 4512 arbre avec volets pour préchauffage carbus
- 4513 coude
- 4514 tuyau aération gauche
- 4514a tuyau aération droit
- 4515 tôle gauche
- 4515a tôle droite
- 4516 tôle pompe à essence
- 4517 déflecteur gauche
- 4517a déflecteur droit
- 4518 serrage déflecteur
- 4519 boîte à volets, avec 2 volets, gauche, Super 90/SC
- 4519a boîte à volets, avec 2 volets, droite, Super 90/SC
- 4520 tôle poulie
- 4521 tôle moteur ar ancien chauffage (à acommoder)
- 4521a tôle moteur ar nouveau chauffage, pièce originale
- 4522 déflecteur échappement
- 4523 tôle jauge à huile
- 4523a tôle jauge à huile
- 4524 bouchon caout. soufflerie
- 4524a bouchon caou.
- 4525 profil caout. tôle moteur pour tous moteurs culbutés.

- 4525a joint compartiment moteur Carr.
- 4526 profil caout. tôle moteur chauffage européen T6/C

- 4527 rail joint caout. tour du moteur horizontal ABC
- 4527a tôlerie horizontale Carr. 2, av., ar., lateral avec fixations
- 4528 vis tôlerie moteur zinguée, faut 50
- 4528a vis pied dynamo carrera, jeu de 8

chauffage

Classic parts




- 4601L tuyau gauche échappement syst.chauffage USA, pièce d' origine
- 4601R tuyau droit échappement syst. chauffage USA, pièce d' origine
- 4602LA volet chauffage gauche, A
- 4602RA volet chauffage droit, A
- 4602L volet chauffage gauche vers. USA vers., B/C
- 4602R volet chauffage droit vers. USA B/C
- 4602cL boîte à volets, gauche, T6/C nouveau chauffage
- 4602cR boîte à volets, droite, T6/C nouveau chauffage
- 4603 serrage ancien chauffage A-C (US)
- 4603a serrage silencieux T6/C (Europe)
- 4604 serrage chauffage, faut 4, - C
- 4605 vis entrainement volets avec écrou et rondelle-ressort, faut 4 -C
- 4606 vis entrainement volets avec écrou et rondelle-ressort, faut 2, -C
- 4607 bague zinguée leviers chauffage, faut 6 - C
- 4608L tige inox gauche volet chauffage
- 4608R tige inox droite volet chauffage
- 4609 flexible chauffage A
- 4609a flexible chauffage ancien système B/C
- 4609b flexible chauffage nouveau système, T6/C
- 4610 serrage entrée échappement - C
- 4610a serrage entrée échappement nouveau chauffage
- 4611 joint échappement
- 4612a éch.ur, gauche, nouveau système T6/C
- 4612b éch.ur droit, nouveau système T6/C




- 4613 grille sortie d' air aluminium Speed.
- 4617 fermeture sortie chauffage droit ou gauche, - A
- 4618 jeu de vis sortie air chaud droit ou gauche, et A
- 4614 grille sortie d' air aluminium Conv. D et Roa.
- 4619a fermet. chauffage plastique noir gauche ou droite, 284 mm, T6/C
- 4621 sortie d' air lunette ar. C
- 4619 fermeture sortie chauffage plastique noir gauche 215 mm, T5
- 4615 jeu de vis sortie air Speed.
- 4620 jeu de vis sortie air chaud droit ou gauche, B/C
- 4616 jeu de vis sortie air Conv. D et Roa.

356 A



356 B - 356 C USA ancienne version



356 A

- 4701 échappement A
- 4701a échappement, une seule sortie (préA et T1 1300, 1500 et 1600)
- 4702 tuyauterie échappement, chauffage européen avec access., qualité?

- 4703 serrage
- 4704 joint échappement

356 B - 356 C, nouvelle version




- 4709 silencieux nouveau système de chauffage B-C, pièce d'origine
- 4710 tuyauterie échapp. système chauffage européen av. tous access.
- 4711 serrage entrée échappement

- 4711a sangle pot échappement



- 4705 silencieux ancien système de chauffage T2-C, pièce d'origine
- 4706 tuyauterie échapp. zingué, chauff. europe av. access., t.b. qualité



- 4712 silencieux sport ancien chauffage, sans 4712c
- 4712c silencieux sport 2 sorties chromés, route pour ancien syst. chauff. sonorité sportive

- 4713 embout chromé échappement sport 4712 ou 4701a
- 4714 serrage échappement
- 4715 joint échappement
- 4716 silencieux Carr. 2 route
- 4717 échappement Carr. 1500 avec éch.urs
- 4718 échappement, joint pour 587/1
- 4718a échappement, joint pour 547 et 692

- 4719 tuyau échappement chromé Carr.2
- 4722 jupe Carr. 2, convient aussi avec échappement sport B/C

- 4722a jonc simili jupe ar. Carr. 2

- 4723 échapp. Sebring 1500/1600 Carr. av.coudes et fixations. t.b.qualité!

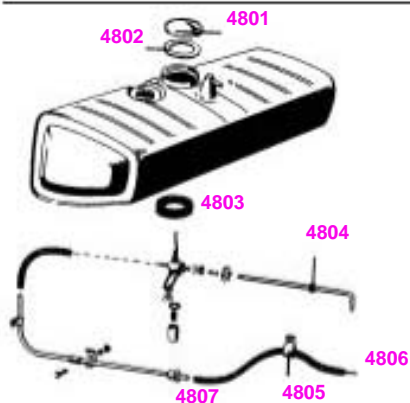
- 4724 échapp. Sebring Carr. 2 avec coudes, très léger

- 4725 échapp. Carr.1500/1600 route, pas 692/3A, av. coudes et fixations

- 4726 échapp.Sebring av. coudes, très léger 692/3, 3A et Abarth Carr.

- 4727 échapp. Sebring compl. avec coudes 904

d'autres pièces sur demande



reservoir


- 4800 réservoir essence - T5
- 4800a réservoir essence 80l GT
- 4801 couvercle ess. avec joint T5
- 4802 joint couvercle essence - T5
- 4803 joint caoutch. mousse sous réservoir ess. - T5
- 4803a flexible vidange réservoir ess.A, T5
- 4804 douille caout. tige robinet ess. A - T5
- 4805 sangle pour flexible essence 100 mm
- 4806 flexible essence 1,0m
- 4806a serrage tuyau ess.
- 4806aa douille serrage flexible essence
- 4807 douille caout. tuyau essence

Tankgeber

- 4808 jauge à ess., compl. avec joint liège, dern. prà A - T5 et 550 Spyder
- 4809 jauge à ess. (cylindre) montage sous réservoir

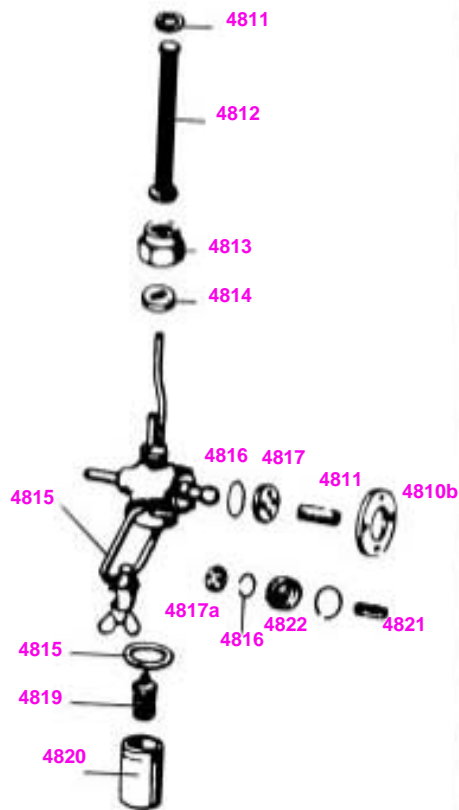


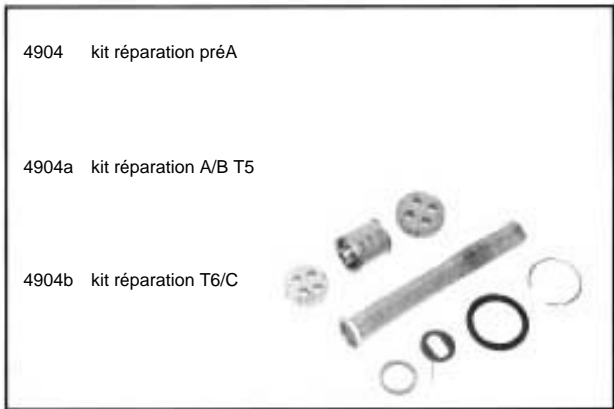

- 4810 jauge à ess., T6/C
- 4810a joint liège jauge sur réservoir essence ttes.



pièces robinet essence (indiquez modèle de 356)

- 4810b plaque A Z R robinet ess. + rondelle caout., T6/C
- 4810c soufflet caout. tige robinet essence T6/C
- 4811 joint
- 4812 tamis
- 4813 écou pour robinet essence
- 4814 joint
- 4815 ressort de retenue filtre
- 4816 sécurité
- 4817 joint néoprène 23 mm
- 4817a joint liège robinet essence, 26 mm T6/C
- 4817b joint liège robinet essence, 22 mm A - T5
- 4818 joint
- 4819 filtre intérieur avec tamis
- 4820 cuvette robinet essence
- 4822 soufflet caout. robinet essence





robinet essence

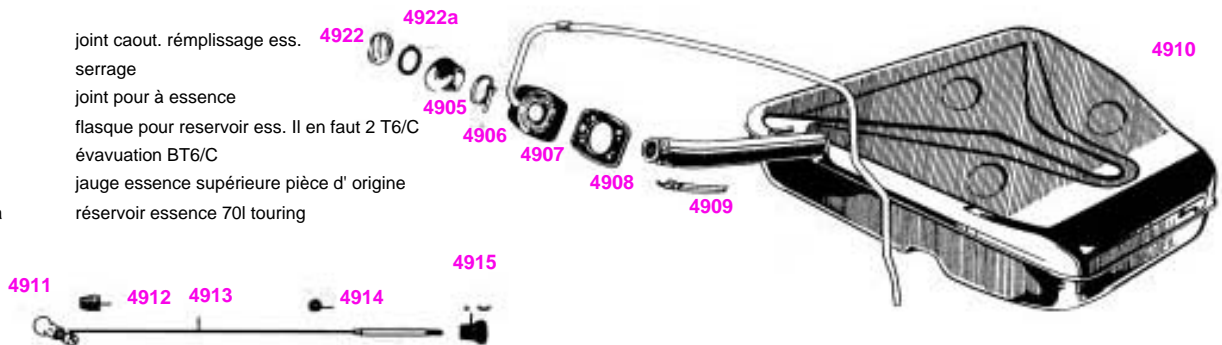
- 4901 robinet essence préA
- 4902 robinet essence A-T5
- 4903 robinet essence T6 et C
- 4904c tuyau évacuation BT6
- 4904d tuyau évacuation C



356 B T6 - 356 C

réservoir et accessoires

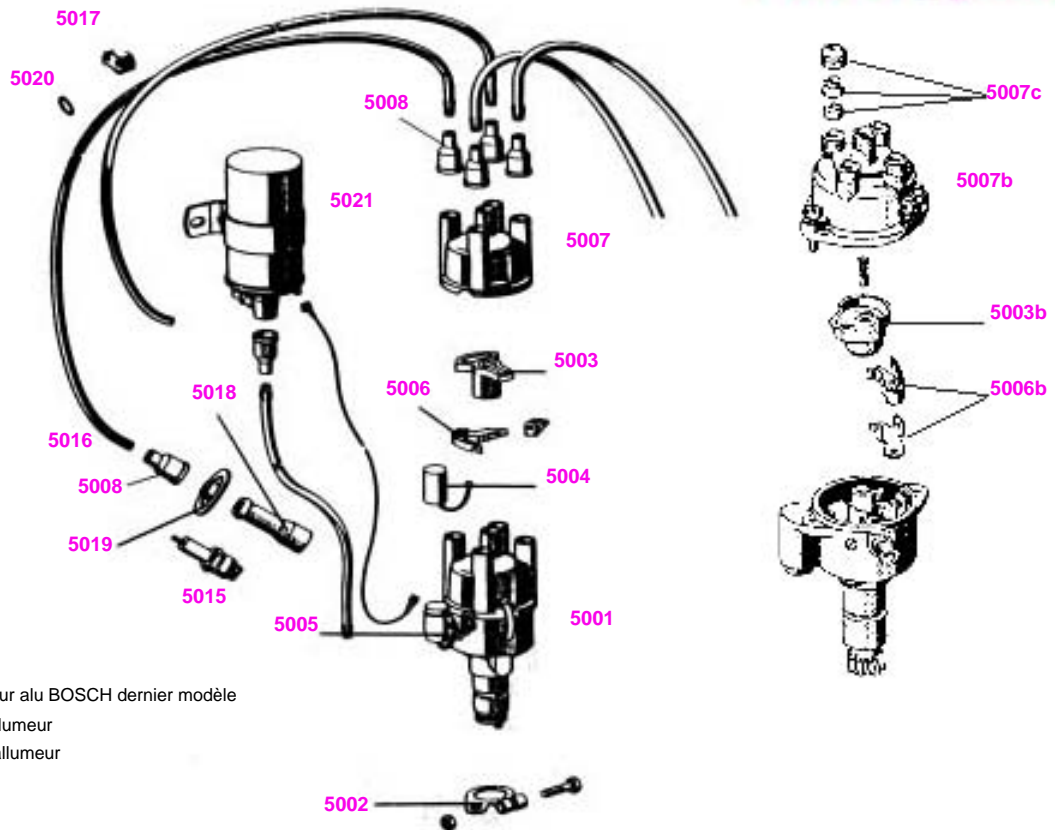
- 4905 joint caout. remplissage ess.
- 4906 serrage
- 4907 joint pour à essence
- 4908 flasque pour réservoir ess. Il en faut 2 T6/C
- 4909 évacuation BT6/C
- 4910 jauge essence supérieure pièce d'origine
- 4910a réservoir essence 70l touring



- 4911 embout câble réservoir ess. T6/C
- 4912 joint câble couvercle réservoir T6/C
- 4913 câble trappe ess. T6/C
- 4914 rondelle caout.
- 4915a bouton, noir couvercle ess.
- 4916 trappe ess. avec charnière NOS; T6/C
- 4917a ressort charnière couvercle réservoir T6/C
- 4918 palier pour couvercle ess. T6/C
- 4919 bûlée caout. couvercle réservoir
- 4920 ressort charnière

- 4921 tablier remplissage essence
- 4922 couvercle ess., zingué compl. avec joint, T6/C
- 4922a joint couvercle ess. T&/C
- 4923 cuvette rempl. ess. T6/C





- 5001 allumeur alu BOSCH dernier modèle
- 5001a joint allumeur
- 5002 serre allumeur

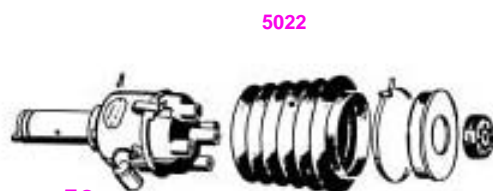
allumeur (fonte)

- 5003 doigt (allumeur en fonte de fer)
- 5004 condensateur (distributeur en fer)
- 5005 fixation condensateur (dist. en fer)
- 5006 rupteur en 2 parties (distributeur en fonte de fer)
- 5007 tête d' allumeur (allumeur en fonte de fer)
- 5008 soufflets tête distributeur

allumeur (aluminium)

- 5003a doigt allumeur Bosch en alu
- 5003b doigt allumeur Carr.
- 5004a condensateur pour Bosch allumeur en aluminium
- 5006a rupteur mono allumeur en alu
- 5006b jeu rupteurs, 2 pièces Carr., NOS
- 5007a tête d' allumeur (allumeur en alu)
- 5007b tête allumeur Carr. NOS sans capuchons alu.
- 5007c joint alu allumeur Carr., faut 5
- 5015 bougie
- 5015a bougie Carr. NGK B8EGP course
- 5015b bougie NGK B7, Carr. route
- 5016 faisceau bougies avec fiches et joints
- 5017 fixation câble sur tôle moteur, faut 2
- 5018 fiche bougie avec joint caou.
- 5018a fiche bougies longue moteur Carr.
- 5019 soufflet caout. entre fiche bougie et tôle soufflerie
- 5020 joints sur fiches bougies faut 4
- 5021 bobine 6V
- 5021a bobine Bosch, 12V
- 5022 soufflet allumeur Carr. pour toutes les allumeurs sur les arbres à cames

d'autres pièces sur demande





- 5101 démarreur 6Volts, éch. standard (- C) Indiquez votre modèle.
- 5101a démarreur 12Vs, éch. standard (- C)
- 5101aa démarreur 12Vs, neuf ! Reprise démarreur 6Vs
- 5101ab démarreur 12Vs, neuf ! (B+C)
- 5102 commutateur démarreur 6V
- 5103 bague autograissante démarreur dans cloche b.v.
- 5104 paire charbons démarreur 6V, faut 1 ou 2 selon modèle!

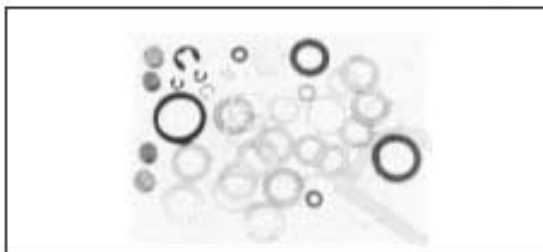
- 5104a soufflet caout. contacteur démarreur

bague usée egale problème de démarrage




- 5105 jauge temp. huile 12V nouveau système (accorder instr. et jauge)
- 5106 jauge temp. huile avec syst. bi-métal 6V. à accorder avec instr.!
- 5106a soufflet caout. contacteur temp. huile
- 5107 jauge pression huile avec fiche plâte, 6 ou 12V
- 5107b thermostat huile, Behr - Thomson Carr. 2
- 5107c soufflet caout. contacteur pression d' huile


kit réparation allumeur



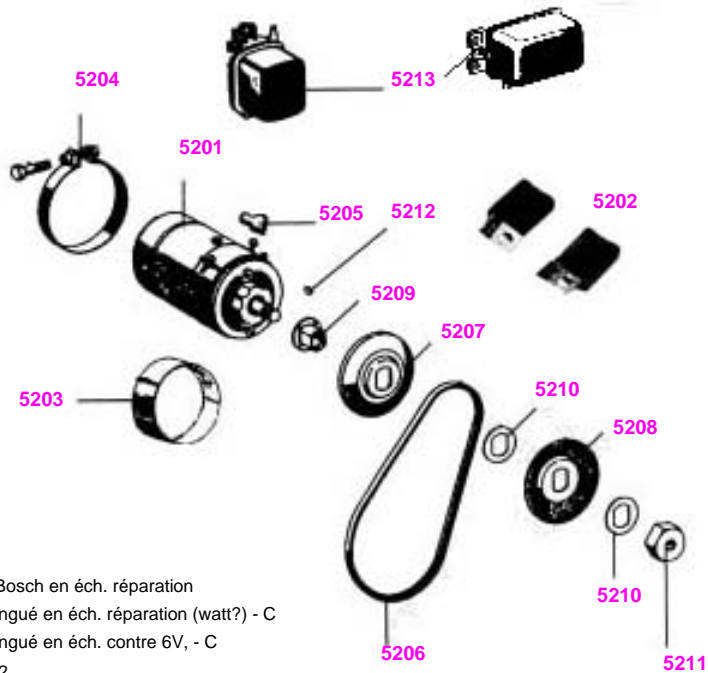
- 5108 rondelles de réglage allumeur en fer



- 5109 kit réparation isolant allumeur en fonte de fer

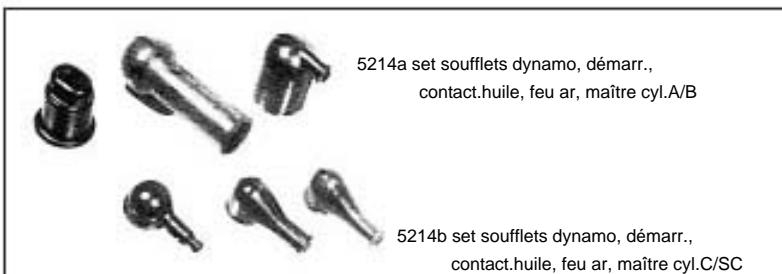
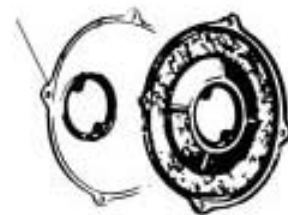


- 5110 kit réparation fixation tête d'allumeur
- 5110a ressort avance, faut 2



- 5201 dynamo 6V, vers. noire Bosch en éch. réparation
- 5201a dynamo 12V, reconcl., zingué en éch. réparation (watt?) - C
- 5201aa dynamo 12V, reconcl., zingué en éch. contre 6V, - C
- 5201b roulement dynamo, faut 2
- 5202a jeu charbons dynamo 6V
- 5202b jeu charbons dynamo12V
- 5203 tôle protectrice pour dynamo
- 5204 sangle dynamo 285 mm
- 5205 capuchon caout. pour dynamo
- 5206 courroie préA
- 5206a courroie A-C
- 5206aa courroie écriture PORSCHE, A-C
- 5207 demie poulie zinguée
- 5208 demie poulie zinguée
- 5208a set 1/2 poulies av. rond., écrou, 4-pieces, zingué, 547,692,587/2+3
- 5208b set 1/2 poulies av. rond., écrou, 4-pieces, zingué, 587/1
- 5209 moyeu pour poulie
- 5210 rondelle, quantité selon besoin
- 5211 écrou dynamo
- 5212 clavette poulie
- 5213 régulateur, 6V, 50 Ampères
- 5213a régulateur 6V, vers. Bosch noire, NOS!
- 5213b régulateur pour dynamo, 12V 38 A, groàe noire vers.
- 5213c régulateur 12V, 25 Ampère, vers. petite argente

5215



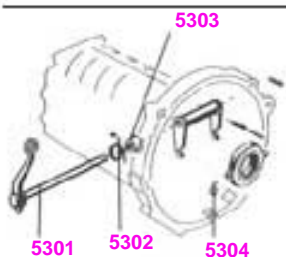
5214a set soufflets dynamo, démarr.,
contact.huile, feu ar, maître cyl.A/B

5214b set soufflets dynamo, démarr.,
contact.huile, feu ar, maître cyl.C/SC

5215 joint écartement entre dynamo et soufflerie, et 912 (IMPORTANT!)

d' autres pièces sur demande

embrayage



- 5301 arbre levier embrayage Typ 644
- 5302 ressort arbre de butée 519 et 644, -A
- 5302a ressort arbre de butée 741
- 5303 bague
- 5304 clip butée (faut 2)



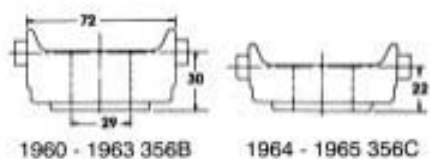
- 5305 kit réparation pour levier embrayage 644
- 5306 kit réparation pour levier embrayage 741
- 5306a bague pour arbre levier embrayage T2 - C
- 5306b fourche bv. 741
- 5306c cheville fourche embr.



- 5307 disque embrayage, 180 mm, A
- 5307b disque embrayage, 180 mm pour B Normal et Super
- 5307c disque embrayage, B/C et 912
- 5307d disque embrayage, 200 mm C/SC
- 5308 mécanisme embrayage, 180 mm, A, 6 ressorts
- 5308a mécanisme embrayage Haeussermann 180 mm
- 5308aa mécanisme embrayage A, 180 mm, renforcé 9 ressorts
- 5308b mécanisme embrayage, 180 mm, B normal et super
- 5308c mécanisme embrayage, 200 mm toutes
- 5308d mécanisme embrayage, 200 mm aluminium pour course
- 5308e mécanisme embray.200 mm 550, RSK, RS 60/61+A Carr.1ère vers.

- 5309 bûte A avec fixations
- 5309a clip bûte
- 5309b bûte B

- 5309d bûte C/SC
- 5309e tuyau guisage bûte



519



519



644



modèle : 356
 fixation: central
 no. b. v. - 10999
 no. chassis:
 coupe: 5001-54999
 cabriolet: 10350-60999
 Speedster: 80001-81999
 convertible D:

356 A
 644 lateral
 - 10999
 55001-59999
 61001-61999
 82001-85499

356 A
 644 lateral
 11001 - 24999
 55001-59999
 100001-108917
 61001-61999
 150001-152475
 82001-85499
 85501-86830

716



741



741



modèle: 356 A
 fixation: 644 lateral
 no. b. v.: 25001-31999
 no. chassis:
 coupe: 55001-59999
 cabriolet: 61001-61999
 hardtop:
 Speedster: 82001-85499
 conv. D / Roadster: 85001-86830

356 B
 741 central
 32001-34999
 100001-108917
 150001-152475
 152476-153022
 86831-87491

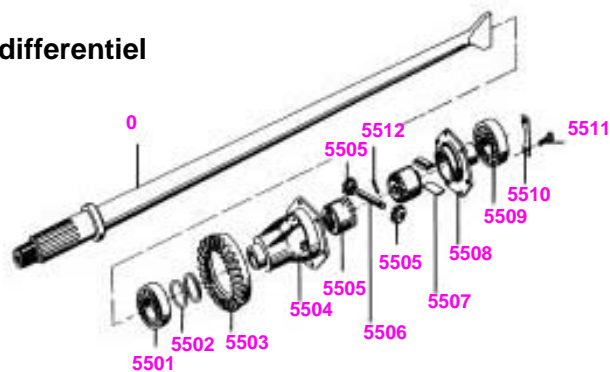
356 B/C
 644 lateral
 35001---
 108918---
 152476---
 153023-155569/201601
 87492---



5401 silentbloc paire ar. b.v. 519 - 741
 5401a silentbloc b.v. ar. .20.515
 5402 silentbloc b.v.central dans carrosserie preA
 5403 silentbloc b.v. av 519, préA
 5404 silentbloc b.v. av. faut 2 A-C

644 - 741
 519 (1951 - 1954)
 519 (1951 - 1952)
 519 (1953) 356 - 356A
 519,644,716,741
 (356 A - 356 C)

différentiel



- 5500 demi-arbre renforcé
- 5500a tuyau demi-arbre
type b. v. 716 et 741
- 5501 roulement couple conique b.v. 519,644,716 et 741
- 5502 rondelle réglage couple conique, quantité selon besoin
- 5503 couple conique, 7:31
- 5504 cloche de couple conique 12 boulons, pièce d'origine
- 5505 jeu de 4 pignons originales
- 5506 axe de couple conique
- 5507 coulisseau demi-arbre
- 5508 couvercle cloche de couple conique 12 boulons, pièce d'origine
- 5509 roulement différentiel b.v. 519,644,716 et 741
- 5510 sécurité, vers. 6 boulons, faut 3
- 5510a tôle sécurité couronne 12 boulons, faut 6
- 5511 écrou crénelé, faut 6 ou 12. (faut les changer chaque fois!)
- 5512 cheville
- 5512a joint spi pour levier int.
- 5512b joint transmission

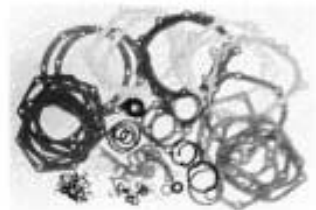
- 5518 roulement b.v. 644, 716 und 741
- 5518a roulement avec encoche b.v. 519
- 5519 roulement b.v. 644,716 und 741
- 5519a roulement avec encoche b.v. 519
- 5520 roulement à rouleaux N 2206 avec encoche b.v. 644, 716 et 741
- 5520a roulement à rouleaux sur arbre embrayage 644, 716 et 741
- 5520b roulement à rouleaux b.v. 519
- 5520c roulement à rouleaux b.v. 519
- 5521 contacteur phare ar.
- 5521a tige phare ar.
- 5522 soufflet caout. contacteur phare ar. B/C
- 5523 câble masse boîte vitesses 519
- 5523a câble masse boîte vitesses 280 mm, 644, 716 et 741
- 5524 axe
- 5525 arrêt vitesse
- 5526 boule arrêtoir vitesses
- 5527 ressort arrêt marche ar.
- 5528 bague blocage
- 5529 cheville

d'autres pièces sur demande

5513 kit réparation et joints boîte de vitesses 519-741

5514 manchon b.v. 716/741 NOS

5514a manchon b.v. 519
et 644, NOS

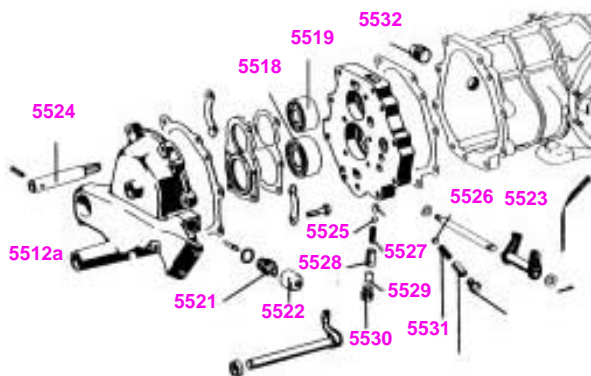


5515 bague de synchronisation b.v. 519 u 644

5516 bague de synchronisation b.v 716 et 741, NOS!

5517 levier vitesses int. - A

5517a levier vitesses intérieur b.v. 741 à partir no. B.v.:35001



5530 bouchon

5531 ressort arrêt, faut 2

5532 bouchon

5532a vis remplissage b.v.

5533 bouchon vidange huile b.v.

5534 jeu roulements, 8 pièces boîte vitesses 644, 716 et 741

5535 aiguilles pour roulement à rouleaux 3x5 selon besoin

pont avant

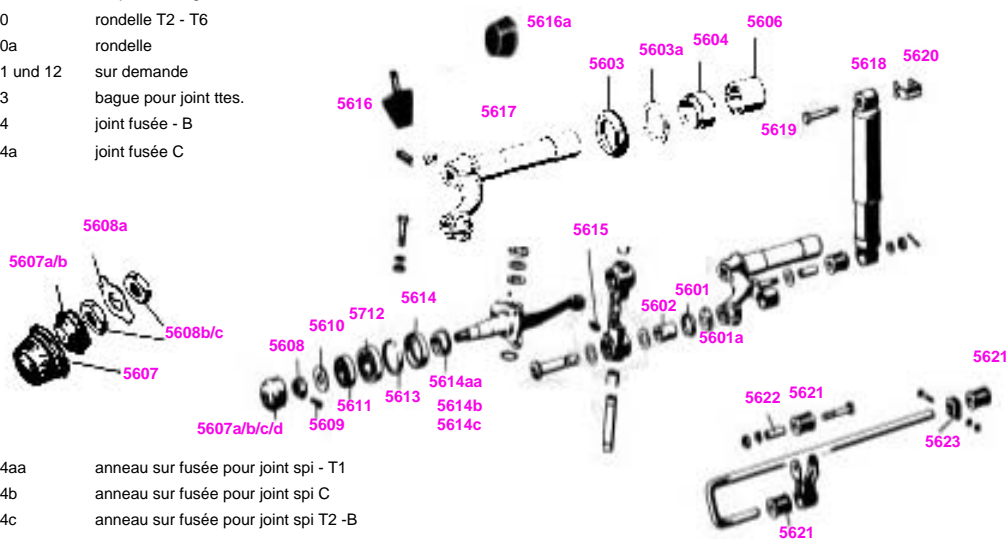
Classic parts

- 5601 joint caout. faut 4 ttes.
- 5601a joint métallique levier av. faut 4
- 5602 bague en laiton, faut 4, ttes.
- 5602a rondelles pt. avant, faut 36 ttes.
- 5603 joint bras de suspension faut 4 T1-T6
- 5603a bague intermédiaire faut 4x T2-C
- 5604 bague à aiguilles, faut 8 T2-T6 et 4 pour C
- 5604a bague bras ext préA
- 5606 bague bras av. faut 8 jusqu' aux 1eres A
- 5607 capuchon caout. tambour frein av. d et g A/B
- 5607a capuchon moyeu avg. B
- 5607b capuchon moyeu avd. B
- 5607c capuchon moyeu avg. C
- 5607d capuchon moyeu avd. C
- 5608 sécurité roulement roue av. T2 - C
- 5608a sécurité écrou preA-T1
- 5608b écrou fusée, filetage droit - T1
- 5608c écrou fusée, filetage gauche, - T1
- 5609 vis pour serrage fusée roulement de roue av. T2 - C
- 5610 rondelle T2 - T6
- 5610a rondelle
- 5611 und 12 sur demande
- 5613 bague pour joint ttes.
- 5614 joint fusée - B
- 5614a joint fusée C

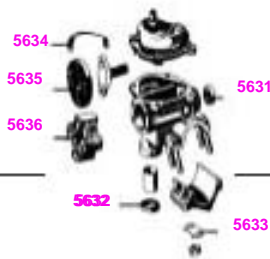
5624



5625



- 5614aa anneau sur fusée pour joint spi - T1
- 5614b anneau sur fusée pour joint spi C
- 5614c anneau sur fusée pour joint spi T2 -B
- 5615a graisseur - T1
- 5615b graisseur AT2-BT6
- 5615c graisseur C
- 5616 bûtee caoutchouc pont AV A
- 5616a bûtee caou. train av préA
- 5617 bûtee caoutchouc pont AV B/C
- 5618 amortisseur Koni rouge av. réglable préA
- 5618a amortisseur Koni rouge av. réglable A-C
- 5619 vis amortisseur av. ttes.
- 5620 tôle sécurité amortisseur av. all
- 5621 jeu bagues caou. stabilisateur, 6 pièces, A-C
- 5622 bague int caou. stabilisateur A-C
- 5623 clip sur barre stabilisatrice av., faut 2, A-C
- 5624 kit réparation pivot essieu toutes
- 5625 kit réparation, 52-pièces

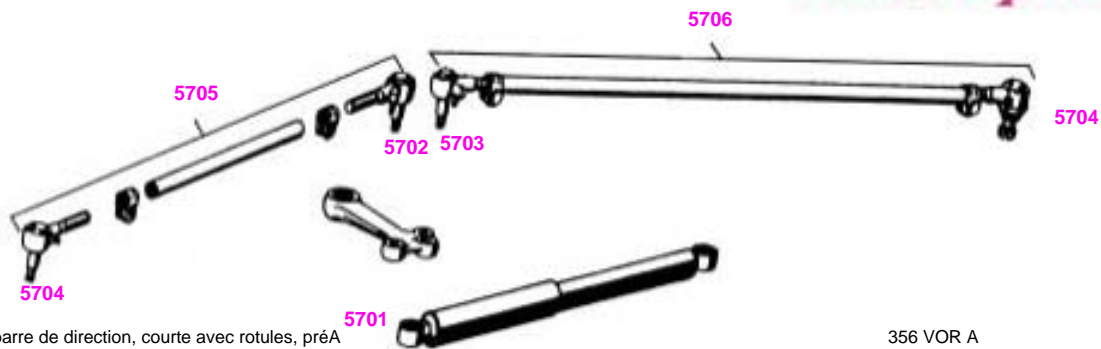


- 5631 joint boîtier direction ZF
- 5631a joint boîtier de direction première vers.
- 5632 joint boîtier direction ZF
- 5632a joint boîtier de direction première vers.
- 5633 tôle sécurité boîtier ZF zingué, faut 2
- 5633a tôle sécurité disque Hardy direction
- 5634 câble masse colonne direction
- 5635 accouplement articulé caou. direction - B et C Carr. 2
- 5636 accouplement articulé caou. direction C à part C Carr. 2

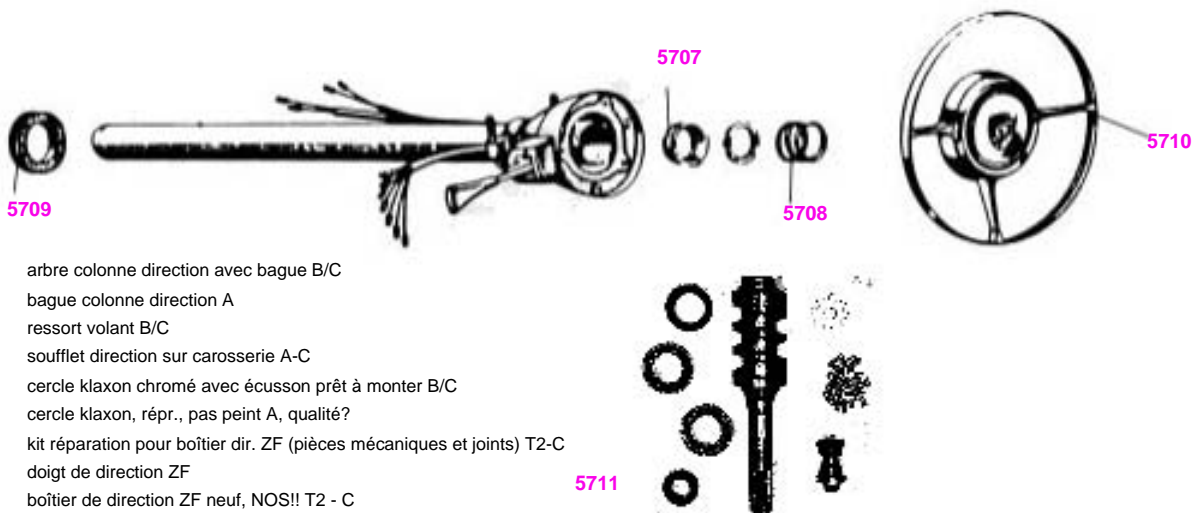
d'autres pièces sur demande. Service échange fusées.

pont avant, direction

Classic parts



- 5700 barre de direction, courte avec rotules, préA
- 5700a jeu de rotules barre de direction, longue préA
- 5701 amortisseur direction Boge, 911
- 5701b vis entre levier direction et amortisseur M10x52x1 avec écrou crénelé
- 5702 rotule gauche, intérieur courbée!!, A-C
- 5703 rotule droite, intérieure A-C
- 5704 rotule gauche ou droite, ext., A-C
- 5705 barre de direction, gauche, courte, compl. A-C
- 5706 barre de direction, droit, longue, compl. A-C
- 5706a serrage barre dir., A-C
- 5706b capuchon caout. rotule direction
- 5706c jeu de rotules avec graisseurs, 4 pièces

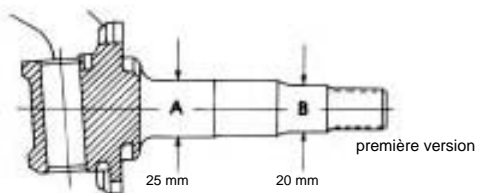


- 5707 arbre colonne direction avec bague B/C
- 5707a bague colonne direction A
- 5708 ressort volant B/C
- 5709 soufflet direction sur carrosserie A-C
- 5710 cercle klaxon chromé avec écusson prêt à monter B/C
- 5710a cercle klaxon, répr., pas peint A, qualité?
- 5711 kit réparation pour boîtier dir. ZF (pièces mécaniques et joints) T2-C
- 5711a doigt de direction ZF
- 5711b boîtier de direction ZF neuf, NOS!! T2 - C

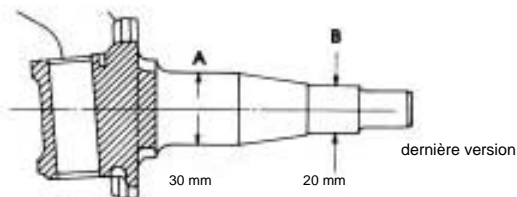
roulement de roue av.

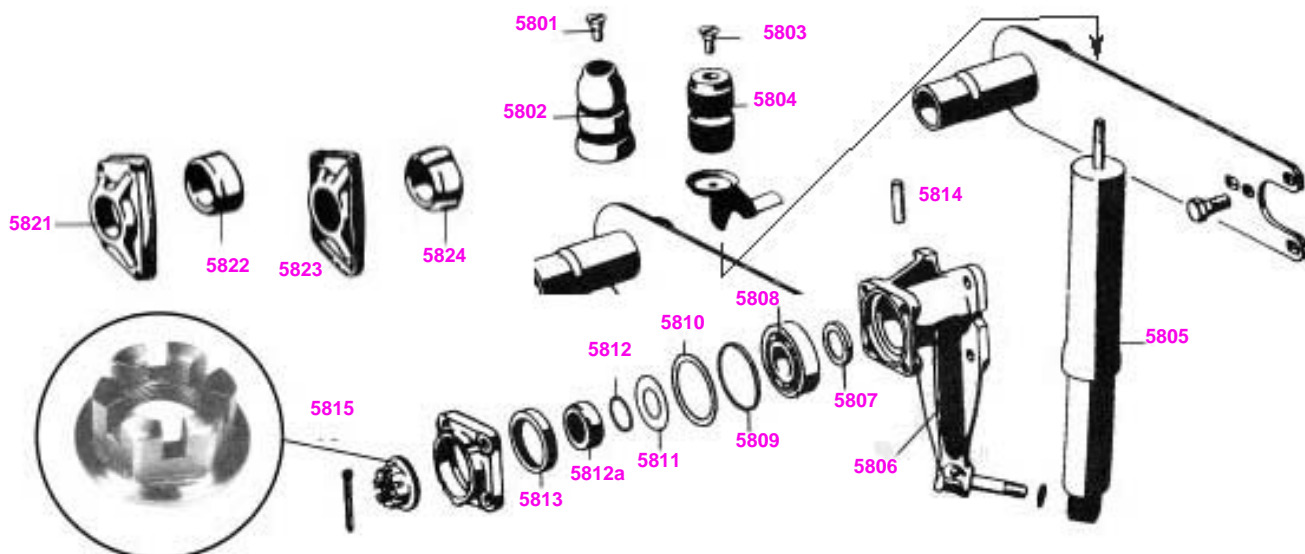
- 5712a roulement de roue int. - T1
- 5712b roulement de roue int. - T1
- 5712c roulement de roue int. T2 - B
- 5712d roulement de roue int., C
- 5712e roulement de roue ext. - T1
- 5712f roulement de roue ext. T2 - B
- 5712g roulement de roue ext. C

356 - 356 A T1



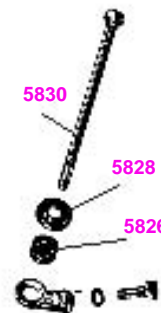
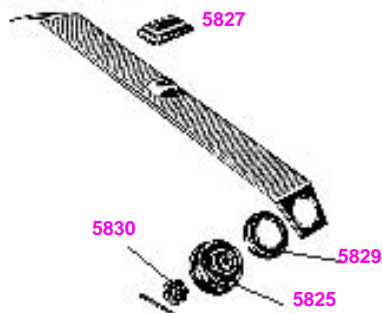
356 A T2 - B T6





- | | | | |
|-------|--|-------|---|
| 5801 | vis et écrou pour ressort caou. ar, zinguées c | 5808b | compte goutte tambour ar. T2 |
| 5802 | ressort caout. creux essieu ar. C | 5809 | joint torique flasque pt.ar - B |
| 5803 | vis et écrou pour ressort caou. ar, zinguées A/B | 5809a | joint torique roulement C |
| 5804 | ressort creux caout. essieu ar. - B | 5810 | rondelle écartement 0,1 mm qté. selon besoin, - B |
| 5805 | amortisseur Koni rouge ar. réglable préA | 5811 | rondelle demi-arbre - C |
| 5805a | amortisseur Koni rouge ar. réglable A-C | 5812 | joint sur arbre, - C |
| 5806 | flasque pt. ar gauche A - B | 5812a | bague ext. - B |
| 5806a | flasque pt. ar droit A - B | 5813 | joint torique demi-arbre pour -B |
| 5807 | rondelle roulement ar sur demi-arbre - C | 5813a | joint torique demi-arbre frein à disque C |
| 5808 | roulement roue ar. - C C | 5814 | cheville - C |
| 5808a | vis couvercle roulement de roue, faut 4 par côté - B | 5815 | écrou crénelé demi-arbre zingué - C |
| | | 5815a | cheville et écrou crénelé - C |

- | | |
|-------|---|
| 5816 | soufflet b.v. d' origine ttes. |
| 5816a | jeu serrage, soufflet b.v., faut 2 par soufflet - C |
| 5817 | soufflet b.v. réparation ttes. |
| 5818 | kit joints demi-arbre pour tous freins à tambours |
| 5819 | kit joints demi-arbre pour tous freins à disques |
| 5820 | jeu de vis fixation bras pt. Ar., 42 pièces, - C |
| 5821 | couvercle barre de torsion avec trou de passage - B |
| 5822 | bague caoutchouc bras de suspension ar. |
| 5823 | couvercle bras de suspension ar C |
| 5824 | bague caoutchouc bras de suspension ar. ext C |



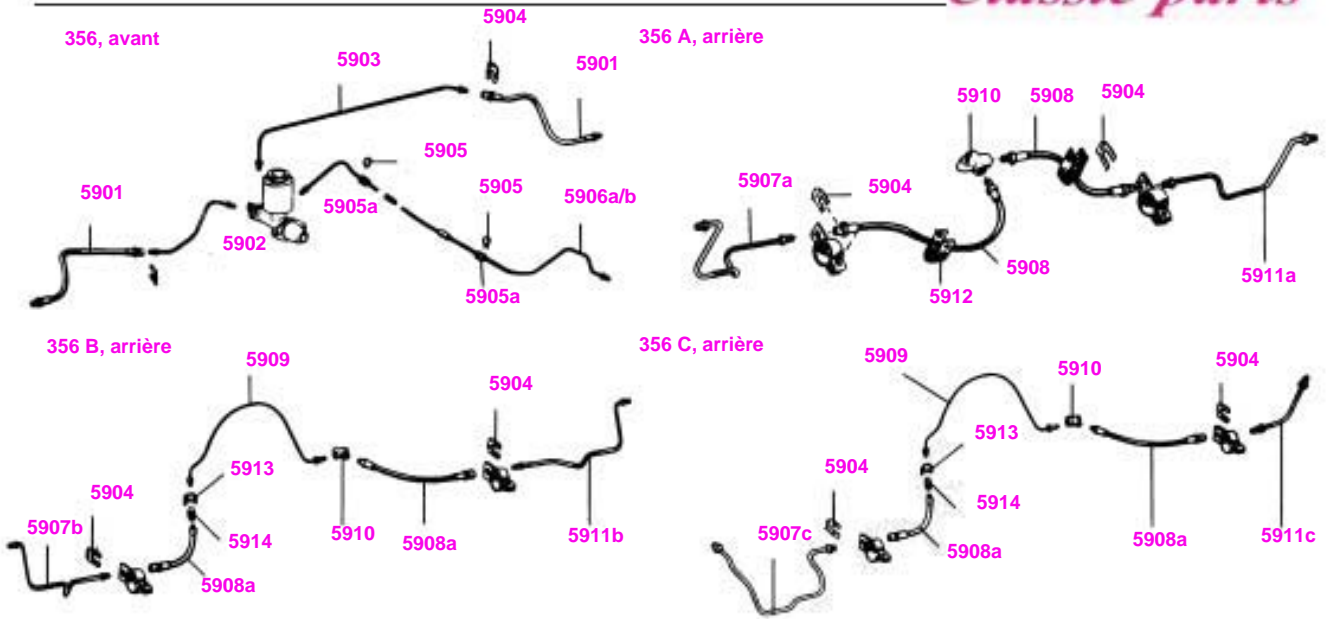
ressort de compensation

- | | |
|------|--|
| 5825 | silentbloc ressort stabilisateur ar S90 et Carr. |
| 5826 | caou. supérieur ressort Super 90 et Carr. |
| 5827 | palier caout. entre b.v. et ressort stabilisateur Super 90 u. Carr. |
| 5828 | disque pour bague caou. sup. Super 90 et Carr. |
| 5829 | disque de centrage pour silentbloc S90 et Carrera |
| 5830 | tirant ressort stabilisateur, écrou crénelé, cheville. S 90 et Carr. |

d'autres pièces sur demande

freinage

Classic parts



- 5901 flexible frein av d. ou g. A-C
- 5902 tuyau frein avd. A-T6
- 5902a tuyau frein avg. C
- 5903 tuyau frein avd. A-C
- 5904 clip pour véhicule -C
- 5905 serrage soufflet ttes. clamping
- 5905a douille caout. tuyau frein sortie tunnel, faut 2
- 5906a tuyau frein tunnel A
- 5906b tuyau frein tunnel B/C recouvert caoutchouc
- 5907a tuyau frein ar. g. recouvert caoutchouc A
- 5907b tuyau frein ar. g. recouvert caoutchouc B
- 5907c tuyau frein ar. g. recouvert caoutchouc C
- 5908 flexible pour A
- 5908a flexible pour B/C
- 5909 tuyau frein au dessus b.v. B etC
- 5910 raccord A-C
- 5911a tuyau frein ar. d. recouvert caoutchouc A
- 5911b tuyau frein ar. d. recouvert caoutchouc B
- 5911c tuyau frein ar. d. recouvert caoutchouc C
- 5912 sangle 100 mm, A
- 5913 clip flex. frein arg. zingué, B/C
- 5914 fitting flexible frein ar. gauche, zingué, B/C

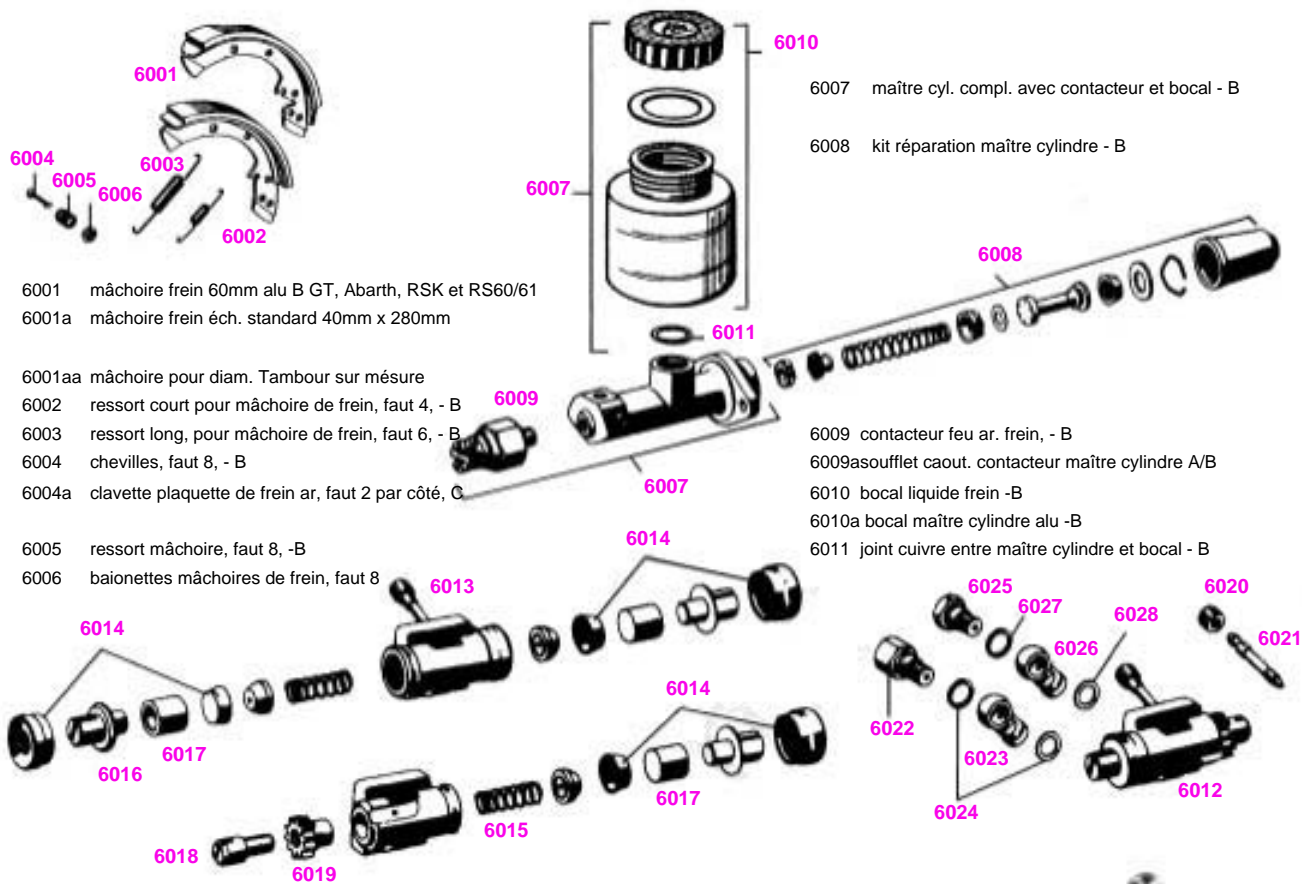
les tuyaus frein sont prépliés et placent comme l'original l'équivalent enrobé!!! (traduction machinelle, par sales@emotiongenerator.com ;o)



- 5915 tuyau frein avd. pont
- 5916 tuyau étrier frein disque av. C
- 5916a tuyau étrier pour C

freinage 356 - 356 B

Classic parts



6001 mâchoire frein 60mm alu B GT, Abarth, RSK et RS60/61
6001a mâchoire frein éch. standard 40mm x 280mm

6001aa mâchoire pour diam. Tambour sur mesure
6002 ressort court pour mâchoire de frein, faut 4, - B
6003 ressort long, pour mâchoire de frein, faut 6, - B
6004 chevilles, faut 8, - B
6004a clavette plaquette de frein ar, faut 2 par côté, C

6005 ressort mâchoire, faut 8, -B
6006 baionettes mâchoires de frein, faut 8

6007 maître cyl. compl. avec contacteur et bocal - B

6008 kit réparation maître cylindre - B

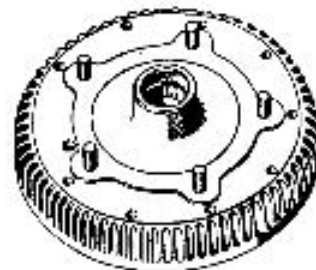
6009 contacteur feu ar. frein, - B
6009a soufflet caout. contacteur maître cylindre A/B
6010 bocal liquide frein -B
6010a bocal maître cylindre alu -B
6011 joint cuivre entre maître cylindre et bocal - B

6012 cylindre de roue av. gauche infér. ou droit supérieur, - B
6012a cylindre de roue av. droit infér. ou gauche supérieur, - B
6013 cylindre de roue, ar., gauche ou droit, faut 2 - B
6014 kit réparation cylindre de roue, faut 8 par voiture, - B
6015 ressort -B
6016 fourchette - B
6017 piston pour cylindre de roue, faut 8, - B
6018 vis de réglage - B
6019 écrou de réglage - B
6020 capuchon évac. air, - C
6021 vis évac. air avec capuchon caou. - B
6022 boulon creux pour cylindre de roue av. inférieur, - B
6023 manchon annulaire, av. inférieur droit ou gauche, - B
6024 joint cuivre pour manchon annulaire 10x16 mm, - B
6025 boulon creux avec raccord flex. frein, av sup. ou ar. - B

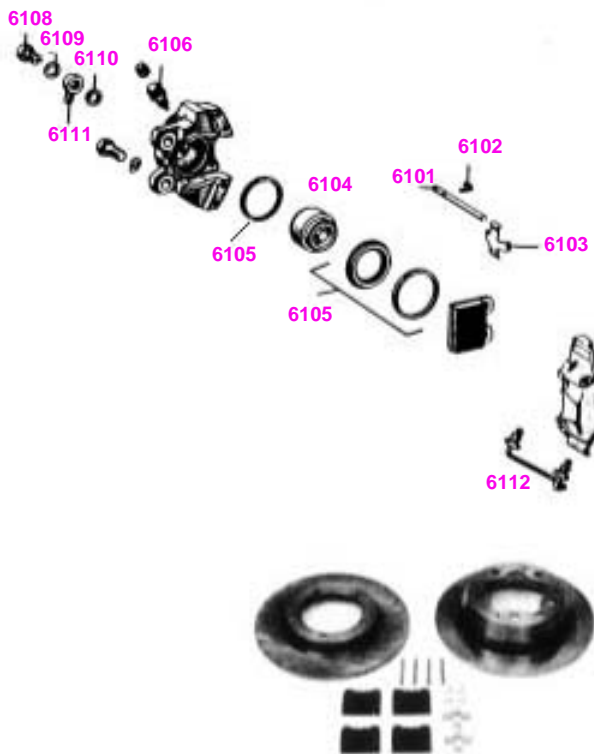
6026 manchon annulaire, - B
6027 joint en cuivre, - B 10x16 mm
6028 joint en cuivre, - B 12x16 mm
6029 goujons de roue, std. A/B
6030 sur demande
6031 tambour av. B
6032 tambour ar. B
6033 kit frein GT compl. avec 4 mâchoires en alu et matériel de fixation
6034 goujons de roue pour frein 60 mm GT A/B, faut 5

6031

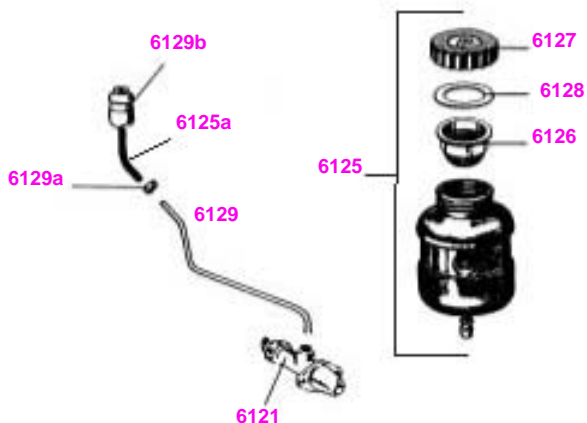
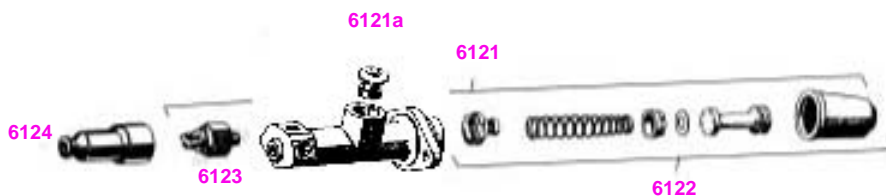
6032



d'autres pièces sur demande

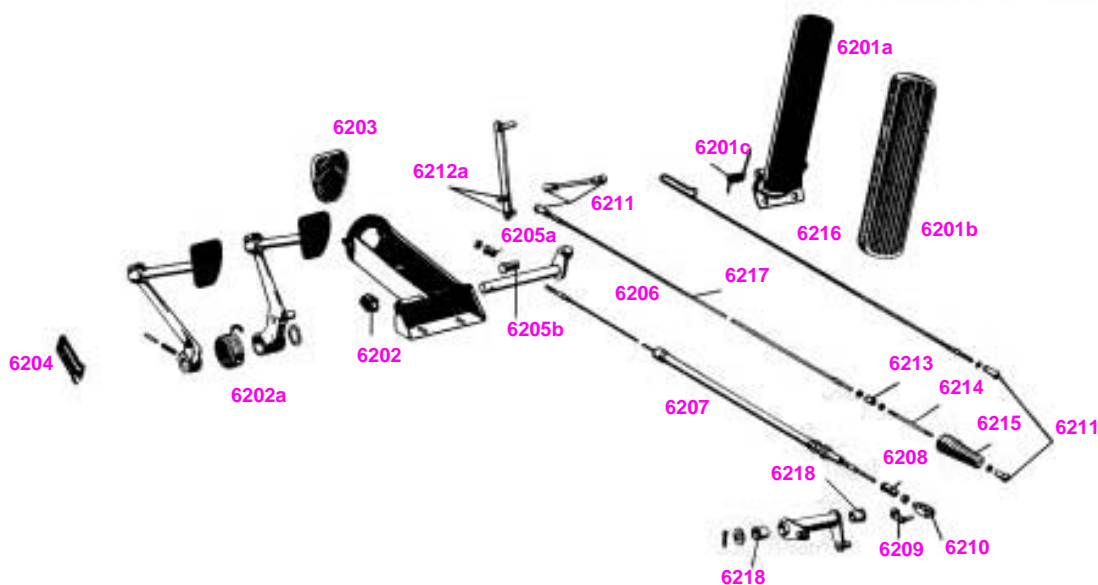


- 6101 clavette plaquette de frein av, faut 2 par côté, C
- 6101a clavette plaquette de frein ar, faut 2 par côté, C
- 6102 clip cheville C
- 6103 ressort expansion, av. C
- 6103a ressort expansion, ar. C
- 6104 piston frein disque av. Inox, C
- 6104a piston frein disque ar. Inox, C
- 6105 kit réparation pour étrier frein à disque, av., sans piston, C et 904
- 6105a kit réparation pour étrier frein à disque, ar., sans piston, C et 904
- 6106 vis évacuation air av et ar sur étrier C avec capuchon caou.
- 6106a capuchon évac. Air
- 6107 vis cylindrique étrier frein à disque, av. C
- 6107a vis cylindrique étrier frein à disque, ar., C
- 6108 boulon creux pour manchon annulaire, C
- 6109 joint ext. av. C, faut 2
- 6110 joint int. ar. C, faut 2
- 6110a joint int. av. C, faut 4
- 6111 manchon annulaire, ar., C
- 6111a manchon annulaire, av., C
- 6112 tuyau étrier frein disque av. C
- 6112a tuyau étrier pour C
- 6113 disque frein av. C
- 6114 disque frein ar. C
- 6114a vis fixation disque frein ar., faut 2
- 6116a plaquettes frein disque av jeu cpl. C/S
- 6116b plaquettes frein disque ar jeu cpl. C/S
- 6117 mâchoire frein à main éch.std.C, faut 4. retour pièces avant livraison.
- 6117a garnitures frein à main, kit une voiture C/SC
- 6117b jeu de ressorts une voiture




- 6118 étrier frein disque av. recond.e avec pistons inox neufs éch. std. C
- 6119 étrier frein disque ar. recond.e avec pistons inox eufs éch. std. C
- 6121 maître cylindre cpl. avec contacteur, C
- 6121a douille caout. ar. maître cylindre C
- 6122 kit réparation pour maître-cylindre, C
- 6123 contacteur frein C
- 6124 soufflet caout. contacteur de frein vert foncé C
- 6125 bocal liquide frein C
- 6125a flexible bocal liqu. frein C
- 6126 tamis C
- 6127 couvercle bocal liquide de frein etjoint C
- 6128 joint C
- 6129 tuyau entre maître cyl. et bocal, zingué, C
- 6129a serrage flexible
- 6129b serrage bocal

d'autres pièces sur demande

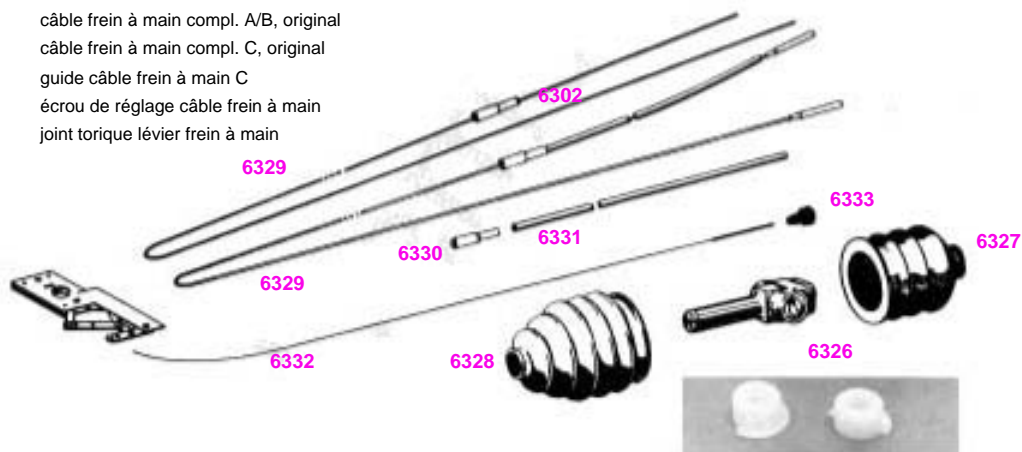


6201a	accélérateur
6201b	couverture caou. pédale accélérateur
6201c	ressort pédale accélération
6202	bûlée caoutchouc pédales frein et embrayage (A-C)
6202a	ressort accélérateur
6203	caout. pédales A-C
6203a	caout. pédales rectangulaire préA
6204	bûlée caoutchouc pédale d'embrayage (-C)
6205a	écrou câble embrayage 6 mm
6205aa	écrou câble embrayage 7 mm
6205b	axe pour câble embrayage
6206a	câble d'embrayage avec gaine préA
6206b	câble d'embrayage, 2057 mm embouts 6/8 pour A
6206c	câble d'embrayage, 2015 mm, embouts 6/6 mm dernières A - T6
6206d	câble d'embrayage, 2023 mm, embouts 6/7 dernières T6 - C
6207a	gaine câble embrayage A
6207b	gaine câble embrayage B/C 490 mm
6208	joint caoutchouc pour câble d'embrayage
6209	fourche câble embrayage
6210	fourche pour câble d'embrayage 6 mm
6211	rotule
6212a	boulon à rotule
6213	raccord accélération métal
6213a	raccord accélération caout.
6214	rallonge tige accélérateur
6215	soufflet sortie carrosserie tige accélérateur
6216a	tige accélérateur 605mm premiers T5
6216b	tige accélérateur 545mm derniers T5
6216c	tige accélérateur ar. -A et T6/C
6216d	tige accélérateur ar. Carr.2 (modèle?)
6217	tige accélérateur av. B/C
6218	jeu bagues plastique pour renvoi b. vitesses B/C
6218a	bagues laiton renvoi acc. sur b.v., B/C

d'autres pièces sur demande

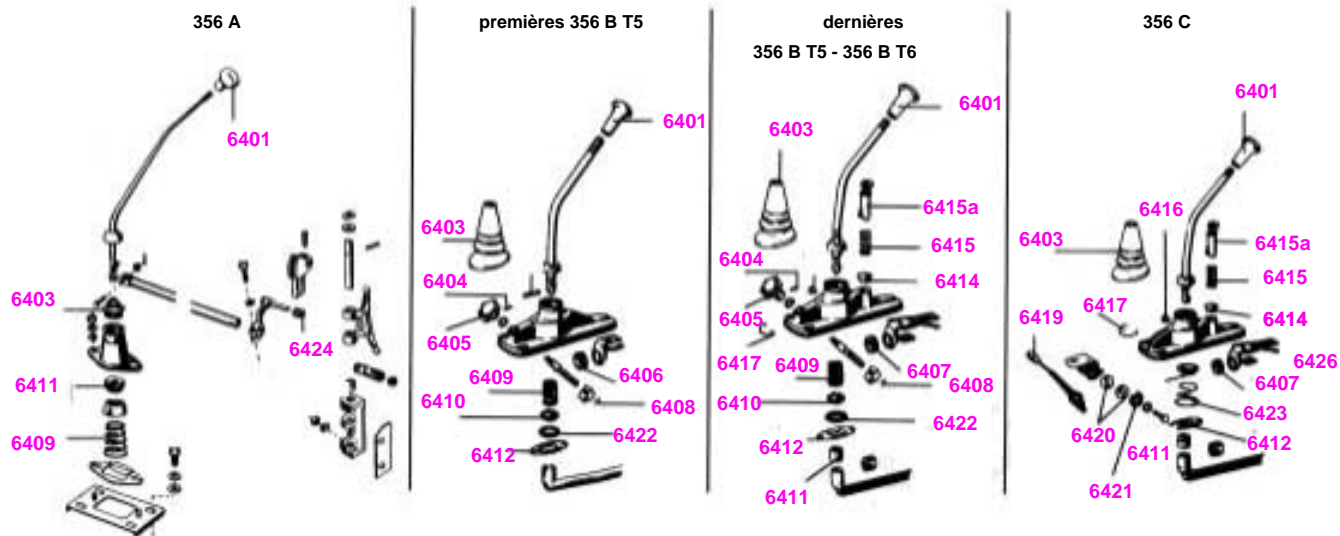


- 6317 poignée frein à main avec câble int. occasion
- 6317a axe pour câble frein à main, zingué A-C
- 6318 soufflet caout. câble frein à main
- 6319 câble frein à main central
- 6319a soufflet sortie carrosserie câble frein A -
- 6320 raccord câble frein à main+E1724
- 6321 bague de réglage câble frein à main
- 6321a écrou bague de réglage
- 6322 ressort câble frein à main
- 6323a sangle suspension tuyau essence sous siège ar. 100 mm
- 6323b sangle gris-bleu 240 mm
- 6323c sangle câble frein à main grise 280 mm
- 6324 câble frein à main compl. A/B, original
- 6324a câble frein à main compl. C, original
- 6324b guide câble frein à main C
- 6325 écrou de réglage câble frein à main
- 6325a joint torique levier frein à main



- 6326 bagues plastique vitesses
- 6326a raccord tige vitesses, modèle?
- 6327 soufflet fin transmission
- 6327a soufflet ext.
- 6328 soufflet tunnel
- 6329a câble chauffage, A, faut 2
- 6329b câble chauffage, 1625 mm, B
- 6329c câble chauffage, 1600 mm, C heater cable, C
- 6330 soufflet câble chauffage
- 6331 flexible isolant pour câble chauffage
- 6332 câble ouvre-capot av ou ar ss. bouton
- 6332a serrage câble capot
- 6333 bouton commutateur noir
- 6333a bouton câble capot beige

d'autres pièces sur demande



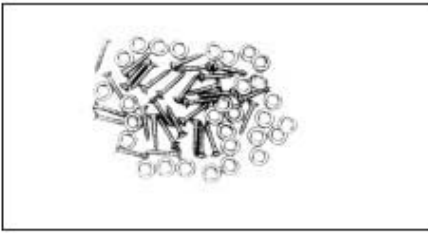
- 6401a bouton, beige A
- 6401b bouton, noir, B/C
- 6402 douille de serrage pour levier de vitesses
- 6403a soufflet levier de vitesses
- 6403b soufflet caout. levier vitesses B/C
- 6404 clavette
- 6405a bouton chauffage
- 6405b bouton chauffage
- 6406 guide barre changement vitesses
- 6407 guide
- 6408 clip
- 6409a ressort vitesses A
- 6409b ressort
- 6410 rotule inf. vitesses
- 6411a boule levier vit., - A
- 6411b rotule vitesses en plastique, dernlères T5 - C
- 6412 bûtee levier de vitesses
- 6414a capuchon
- 6414b capuchon serrure vitesses
- 6415 ressort serrure changement de vitesses
- 6415a serrure levier vit. BT6/C avec 2 clés
- 6416 axe guide vitesses
- 6417 circlip
- 6418 guide ressort
- 6419 levier chauffage
- 6420 rondelle friction
- 6421 lamelle
- 6422 rotule, B
- 6423 ressort
- 6424 coulisseau demi-arbre en acier avec rainures huile
- 6426 guide tige vitesses

d'autres pièces sur demande



- 6500 catalogue pièces de réch. reprint 1952-1955
- 6501 catalogue pièces de réch. reprint A et Carr. 1500GS
- 6502 catalogue pièces de réch. reprint T5
- 6503 1er supplement catalogue pièces de réch. reprint T6
- 6504 2ème supplement catalogue pièces de réch. reprint C


- 6505 catalogue pièces Carr., moteur 692/3 et 3A
- 6506 catalogue pièces de réch. reprint Carr. 2 587/1 et 2
- 6506a guide
- 6507a guide
- 6508 manuel d' atelier T5 - C
- 6509 manuel d' atelier Carr. 2 moteur 587/1
- 6510 Typen, Masse, Toleranzen brochure termes techn. 356 culbutées
- 6511 manuel de bord A reprint, en Allemand
- 6511a manuel de bord T5 reprint, en Allemand
- 6512 manuel de bord T6 reprint, en Allemand
- 6513 manuel de bord C reprint, en Allemand
- 6514 manuel de bord Carr.2 reprint en Allemand
- 6515 échantillons couleurs b
- 6516 échantillons couleurs c
- 6517 pochette outils verte, vide, A - T5
- 6518 pochette outils, gise, T6
- 6519 pochette outils noire, vide, avec 2 sangles, C
- 6520 pochette outils, verte, compl. avec outils et acces., t.b. répr., A
- 6520a pochette outils, compl. avec outils et acces., très bonne répr. T5
- 6520b pochette outils, compl. avec outils et acces., très bonne répr. T6
- 6520c pochette outils, compl. avec outils et acces., très bonne répr. C
- 6521 pochette porte-clé cuir noir, rouge ou beige écusson Porsche
- 6521a pochette porte-clé impression Spyder couleurs diverses



6601 jeu de vis 2 panneaux de porte avec rosettes, zingué 64 pièces



6602 jeu de vis Inox, cadre porte chromé A-C cabr.



6603 jeu vis joint capot av 48 pièces

6604 jeu de vis grille capot moteur - T5



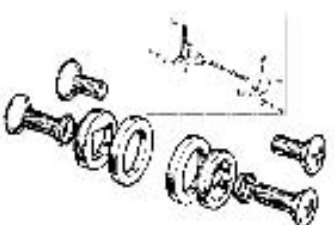
6605 jeu de vis grille T6/C






6606 jeu de vis et rondelles tôles
moteur, 50 pièces zingué

6607 jeu de vis glissières - T5
(356 - 356 T5)

6607a jeu de vis glissières T6/C

 <p>6708 kit réparat. 2 klaxons ss. joint papier, fixation écusson centrale A 6708a kit réparat. 2 klaxons ss. joint papier, écusson fixé 2 vis, 6V, B/C 6709 joint papier pour klaxon, faut 4 - C</p>	 <p>6710 jeu de vis dossiers pour 1 voiture A</p>	 <p>6711 jeu de vis dossier siège 6711a jeu de vis latérales charnière dossiers av, chromé, 28 pièces</p>
---	--	--

 <p>6712 kit réparation pour boîte à volet (un volet) premiers modèles 6712a kit réparation volets</p>	 <p>6713 jeu de vis Inox, cadre porte chromé B - C cpé.</p>	 <p>6714 jeu de vis cadre chromé, déflecteur ard. et arg 6714a kit réparation pour déflecteur ar., équerres et vis, jeu droit et gauche</p>
--	---	---

 <p>6715 jeu de vis pare-brise Speed.</p>	 <p>6716 jeu de vis cadre glace (Convertible D und Roadster)</p>	 <p>6717 jeu de fixation déflecteur ar. d+g (356 coupe)</p>
--	---	--